

# 10 εκατομμύρια εμφανίσεις και 461,234 διαφορετικοί χρήστες το Σεπτέμβριο

Το AdStore, το πρώτο ολοκληρωμένο σύστημα διανομής ψηφιακής διαφήμισης στην Κύπρο, κατέγραψε για τον μήνα Σεπτέμβριο 10.187.237 εμφανίσεις με 461.234 διαφορετικούς επισκέπτες. Η στρατηγική δημιουργίας ποιοτικού περιεχομένου του Ομίλου SPPMEDIA απέδωσε καρπούς και τον μήνα Σεπτέμβριο, με την εφαρμογή της Καθημερινής Κύπρου να έχει καταγράψει παραμονή χρήστη ανά επίσκεψη που φτάνει τα 14 λεπτά, επιβεβαιώνοντας την επιρροή του Brand στην καθημερινή ειδησιογραφία. Η ιστοσελίδα της Καθημερινής κατέγραψε συνολικά 4.990.198 εμφανίσεις και αύξηση στους μοναδικούς επισκέπτες κατά 6,57%.

Επιπλέον, η ιστοσελίδα του Ομίλου, 24sports & news, με τον νέο δυναμικό σχεδιασμό της, είχε συνολικές εμφανίσεις 3.568.136, διαβάστηκαν 3,51 σελίδες ανά επίσκεψη, με διάρκεια επίσκεψης τα 5:25 λεπτά, και η πρώτη αθλητική εφαρμογή στην Κύπρο, 24sports & news είχε συνολικές εμφανίσεις 980.357, στοιχεία που αποδεικνύουν πως οι επισκέπτες της εκτιμούν τη σοβαρή και έγκυρη προσέγγιση της κυπριακής και διεθνούς αθλητικής ειδησιογραφίας.

Τέλος, το σύστημα AdStore διένειμε για τον μήνα Σεπτέμβριο 43.431.707 εμφανίσεις διαφημίσεων.

Το AdStore δημιουργήθηκε από κύπριους προγραμματιστές ως το πρώτο σύστημα διανομής programmatic διαφήμισης συνδυάζοντας πρόσβαση σε πολλούς διαφορετικούς ιστότοπους και εφαρμογές κινητών. Οι διαφημιζόμενοι μπορούν να προγραμματίσουν τις διαφημίσεις τους σε πολλές πλατφόρμες και με διαφορετικά εργαλεία, display ads, video ads ή/και native content ads, με βάση το φύλο του target group, την ώρα εμφάνισης αλλά και τον καθημερινό προϋπολογισμό της εκστρατείας. Σήμερα το σύστημα διανέμει ψηφιακή διαφήμιση σε 9 ιστοσελίδες και 18 εφαρμογές κινητών.

Για περισσότερες πληροφορίες παρακαλώ επικοινωνήστε με τη Νατάσα Ερωτοκρίτου, Adstore Chief Product Officer, email: erotokritoun@kathimerini.com.cy, τηλ.: 22472586.

## ADSTORE ANALYTICS SEPTEMBER 2017

Adstore Total:	PAGEVIEWS	SESSIONS	USERS
	10,187,237	3,599,101	461,234
BRAND	PAGEVIEWS	SESSIONS	USERS
kathimerini	4,990,198	1,745,378	112,056
24sports & news	4,548,493	1,496,908	217,843
Eltopia	273,748	177,269	50,672
must	336,977	163,782	68,385
athena recipes	37,821	15,764	12,278

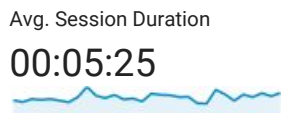
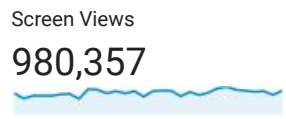

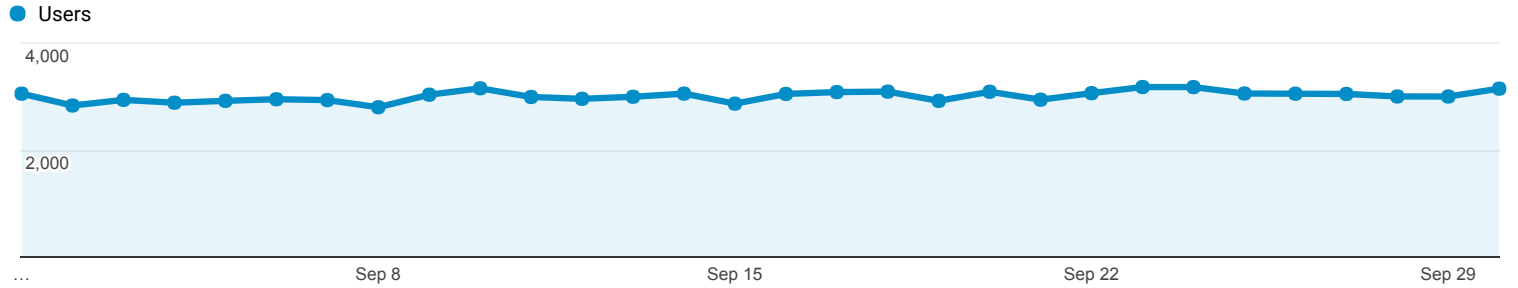


## Users Overview

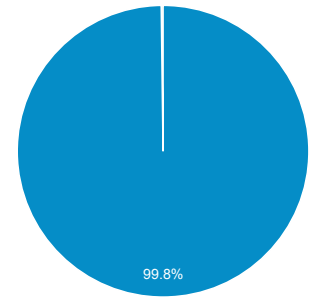
All Users  
100.00% Sessions

Sep 1, 2017 - Sep 30, 2017

### Overview



■ Returning Users ■ New Users



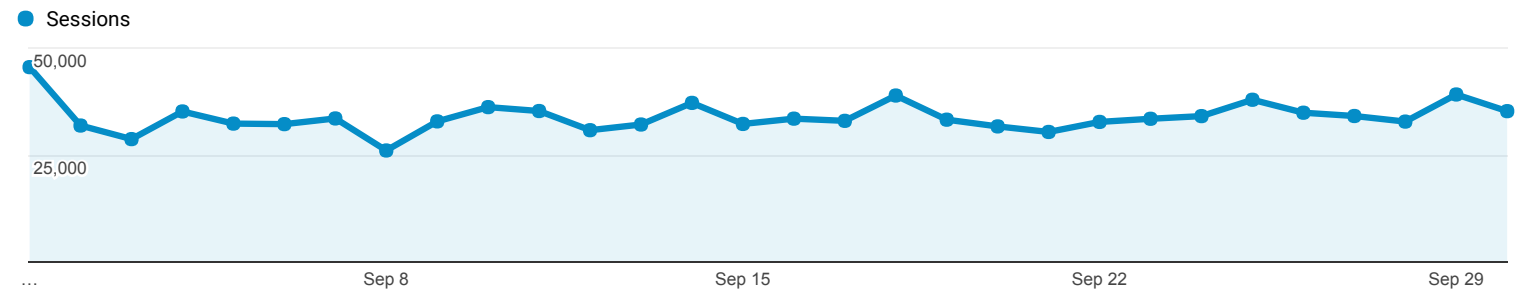
Language	Sessions	% Sessions
1. el-gr	228,171	47.50%
2. en-gb	128,358	26.72%
3. en-us	46,984	9.78%
4. en-cy	36,612	7.62%
5. el-cy	32,876	6.84%
6. en-gr	1,340	0.28%
7. en	1,007	0.21%
8. en-au	846	0.18%
9. el-gb	604	0.13%
10. de-de	551	0.11%

Audience Overview

All Users  
100.00% Sessions

Sep 1, 2017 - Sep 30, 2017

Overview



Sessions  
**1,016,511**

Users  
**212,484**

Pageviews  
**3,568,136**

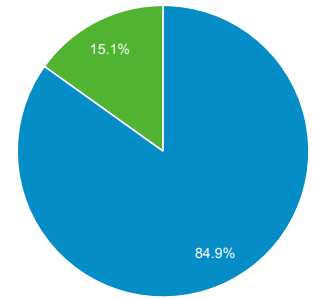
Pages / Session  
**3.51**

Avg. Session Duration  
**00:05:25**

Bounce Rate  
**50.27%**

% New Sessions  
**15.11%**

Returning Visitor New Visitor



Language	Sessions	% Sessions
1. en-us	375,560	36.95%
2. en-gb	208,026	20.46%
3. el	202,304	19.90%
4. el-gr	152,771	15.03%
5. el-cy	63,654	6.26%
6. en-cy	1,972	0.19%
7. el-gb	1,367	0.13%
8. en-au	1,182	0.12%
9. en-gr	958	0.09%
10. de	712	0.07%

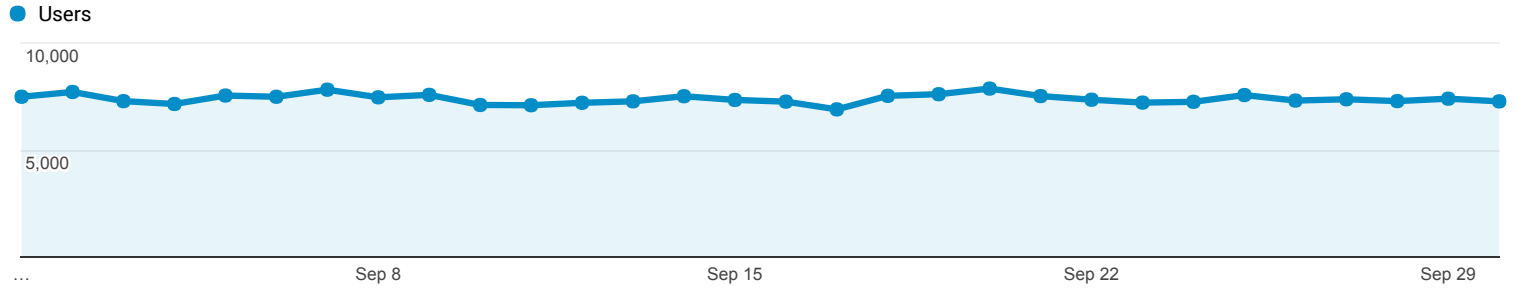


## Users Overview

All Users  
100.00% Sessions

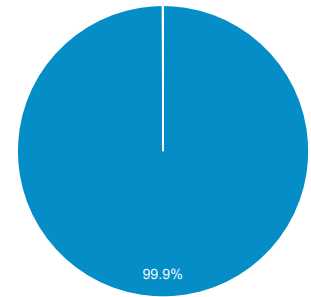
Sep 1, 2017 - Sep 30, 2017

### Overview



<b>Users</b> <span>12,804</span>	<b>Sessions</b> <span>1,414,815</span>	<b>Screen Views</b> <span>3,803,587</span>
<b>Screens / Session</b> <span>2.69</span>	<b>Avg. Session Duration</b> <span>00:13:57</span>	<b>% New Sessions</b> <span>0.07%</span>

Returning Users New Users



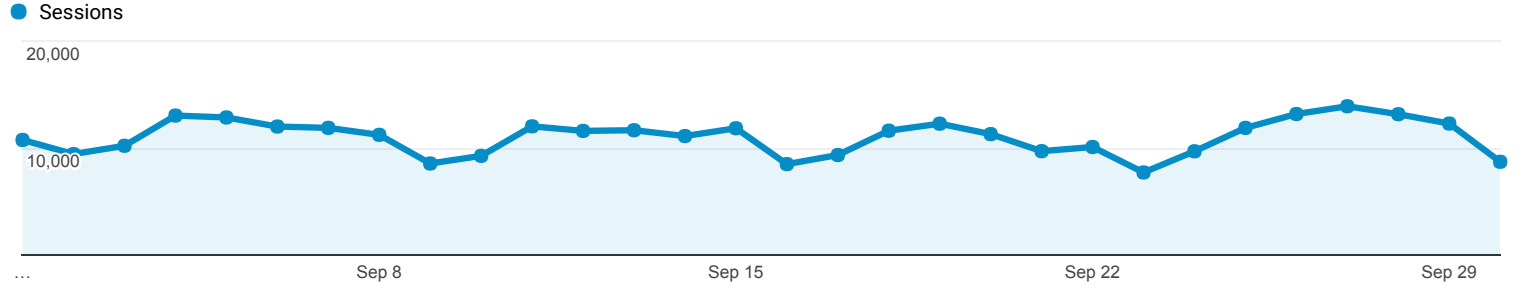
Language	Sessions	% Sessions
1. el-gr	588,084	41.57%
2. en-gb	507,120	35.84%
3. en-us	140,050	9.90%
4. en-cy	69,925	4.94%
5. el-cy	59,872	4.23%
6. en	10,732	0.76%
7. el	5,469	0.39%
8. en-au	5,399	0.38%
9. en-gr	4,496	0.32%
10. de-de	1,703	0.12%

**Audience Overview**

**All Users**  
 100.00% Sessions

Sep 1, 2017 - Sep 30, 2017

**Overview**



Sessions  
**330,563**

Users  
**99,252**

Pageviews  
**1,186,611**

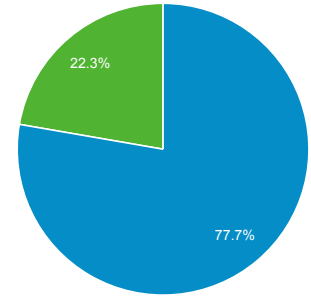
Pages / Session  
**3.59**

Avg. Session Duration  
**00:06:02**

Bounce Rate  
**47.98%**

% New Sessions  
**22.26%**

■ Returning Visitor ■ New Visitor



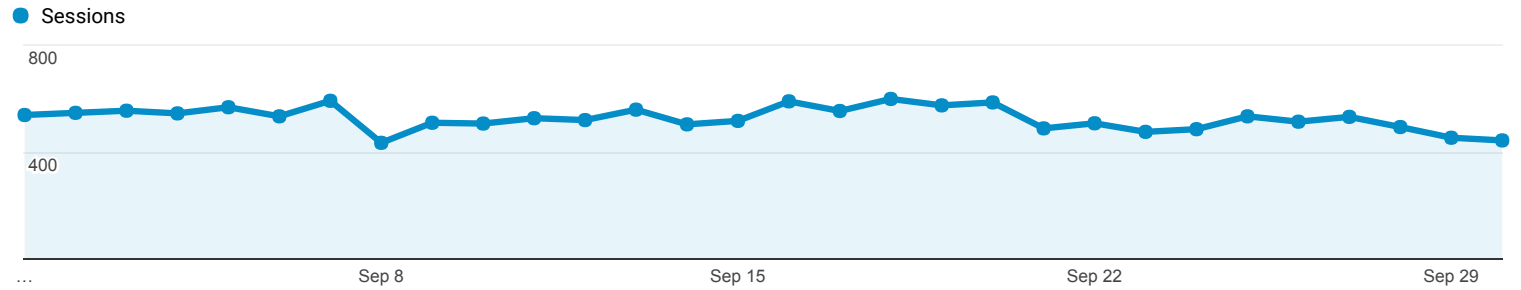
Language	Sessions	% Sessions
1. en-us	148,991	45.07%
2. en-gb	76,367	23.10%
3. el	54,354	16.44%
4. el-gr	34,392	10.40%
5. el-cy	9,996	3.02%
6. de	861	0.26%
7. en-au	684	0.21%
8. en	573	0.17%
9. en-cy	309	0.09%
10. it	285	0.09%

**Audience Overview**

All Users  
 100.00% Sessions

Sep 1, 2017 - Sep 30, 2017

**Overview**



Sessions  
**15,764**

Users  
**12,278**

Pageviews  
**37,821**

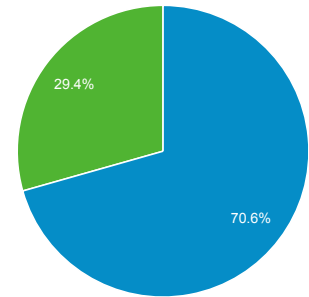
Pages / Session  
**2.40**

Avg. Session Duration  
**00:01:18**

Bounce Rate  
**78.27%**

% New Sessions  
**70.57%**

■ New Visitor ■ Returning Visitor



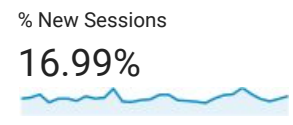
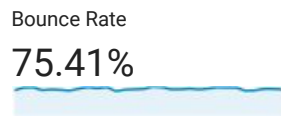
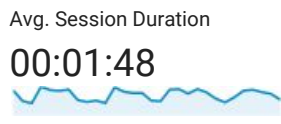

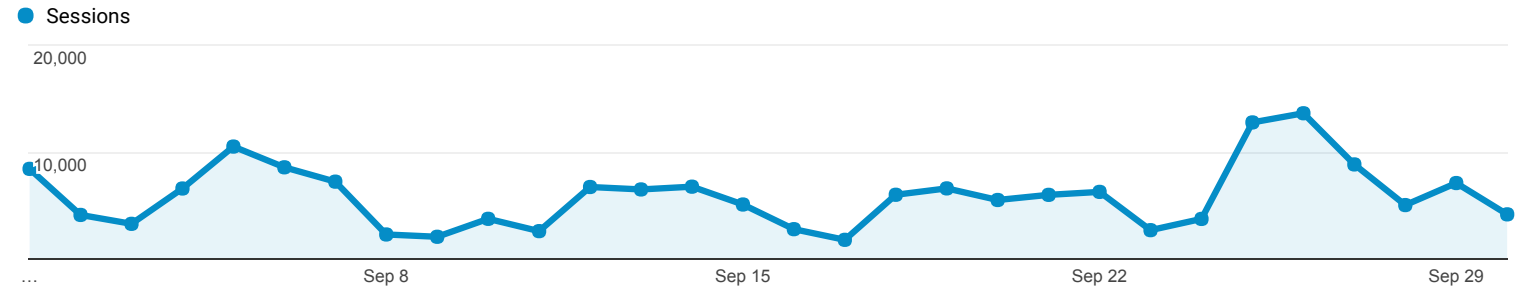
Language	Sessions	% Sessions
1. el-gr	5,849	37.10%
2. el	5,016	31.82%
3. en-us	3,068	19.46%
4. en-gb	1,225	7.77%
5. el-cy	382	2.42%
6. en-au	47	0.30%
7. de-de	35	0.22%
8. de	18	0.11%
9. en	16	0.10%
10. en-ca	7	0.04%

Audience Overview

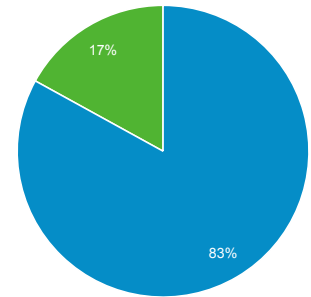
All Users  
100.00% Sessions

Sep 1, 2017 - Sep 30, 2017

Overview



Returning Visitor New Visitor



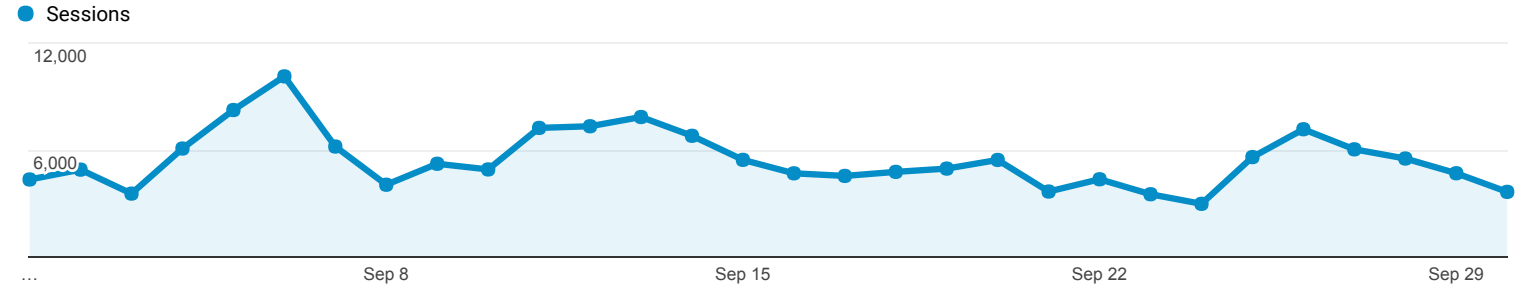
Language	Sessions	% Sessions
1. el-gr	57,975	32.70%
2. en-us	50,307	28.38%
3. en-gb	36,281	20.47%
4. el-cy	17,522	9.88%
5. el	11,290	6.37%
6. en-cy	880	0.50%
7. en-gr	627	0.35%
8. en-au	579	0.33%
9. el-gb	511	0.29%
10. en-ca	204	0.12%

### Audience Overview

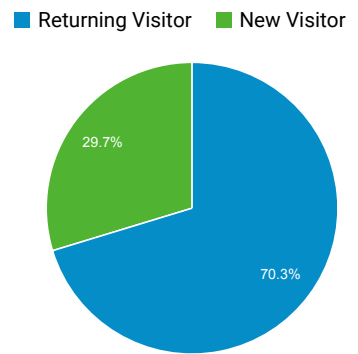
**All Users**  
 100.00% Sessions

Sep 1, 2017 - Sep 30, 2017

**Overview**



<b>Sessions</b> 163,782	<b>Users</b> 68,385	<b>Pageviews</b> 336,977
<b>Pages / Session</b> 2.06	<b>Avg. Session Duration</b> 00:02:19	<b>Bounce Rate</b> 74.95%
<b>% New Sessions</b> 29.69%		



Language	Sessions	% Sessions
1. en-us	58,260	35.57%
2. el-gr	40,700	24.85%
3. en-gb	28,398	17.34%
4. el	17,777	10.85%
5. el-cy	14,037	8.57%
6. en-cy	1,425	0.87%
7. en-gr	415	0.25%
8. el-gb	406	0.25%
9. de-de	337	0.21%
10. en-au	265	0.16%