

16 εκατομμύρια εμφανίσεις και 911,868 χρήστες τον Οκτώβριο

Το AdStore, το πρώτο ολοκληρωμένο σύστημα διανομής ψηφιακής διαφήμισης στην Κύπρο, κατέγραψε για τον μήνα Οκτώβριο 15,959,835 εμφανίσεις με 911,868 διαφορετικούς επισκέπτες.

Η νέα εφαρμογή της Καθημερινής είναι η πρώτη που χρησιμοποιεί εργαλεία τεχνητής νοημοσύνης (machine learning), αναγνωρίζει τα ενδιαφέροντα του χρήστη και διαμορφώνει καθημερινά το δικό του πρωτοσέλιδο. Είναι η πρώτη ειδησεογραφική εφαρμογή στην Κύπρο με δυνατότητα διανομής βίντεο διαφήμισης και είναι εξ ολόκληρου κτισμένη «native» για κινητά ios & android, σε αντίθεση με άλλες εφαρμογές που χρησιμοποιούν web viewing. Η ιστοσελίδα και η εφαρμογή της Καθημερινής Κύπρου κατέγραψαν 5,425,148 συνολικές εμφανίσεις, διαβάστηκαν 4.20 σελίδες ανά επίσκεψη και διάρκεια επίσκεψης τα 08:01 λεπτά.

Η ιστοσελίδα του Γαστρονόμου, το κορυφαίο site για συνταγές και γαστρονομία, κατέγραψε για τον μήνα Οκτώβριο 1,057,087 εμφανίσεις, διαβάστηκαν 6.46 σελίδες ανά επίσκεψη και διάρκεια επίσκεψης τα 14:17 λεπτά.

Η ιστοσελίδα και η εφαρμογή του 24sports & news, κατέγραψαν 6,466,766 συνολικές εμφανίσεις, διαβάστηκαν 3.60 σελίδες ανά επίσκεψη και διάρκεια επίσκεψης τα 05:34 λεπτά.

Το WiZ Guide, ο πρωτοποριακός οδηγός πόλης και δικτύωσης με φίλους, κατέγραψε για τον μήνα Οκτώβριο 2,489,544 εμφανίσεις.

Για περισσότερες πληροφορίες παρακαλώ επικοινωνήστε με τη Νατάσα Ερωτοκρίτου, Adstore Chief Product Officer, email: erotokritoun@sppmedia.com, τηλ.: 22472586.

ADSTORE ANALYTICS OCTOBER 2019			
Adstore Total:	PAGEVIEWS	SESSIONS	USERS
	15,959,835	5,407,904	911,868
SEGMENT	PAGEVIEWS	SESSIONS	USERS
NEWS (Kathimerini, 24sports&news)	11,891,914	3,374,762	541,341
LIFESTYLE (must, gastronomos, athena recipes, WiZ guide)	4,067,921	2,033,142	370,527
ENGLISH (Knews, WiZ English)	262,384	102,900	61,417
ADSTORE DISPLAY IMPRESSIONS 74,810,633			
Η επισκεψιμότητα των Knews & WiZ English μετριέται και στην συνολική επισκεψιμότητα της Καθημερινής.			



Η ΚΑΘΗΜΕΡΙΝΗ

24SPORTS



24NEWS

must



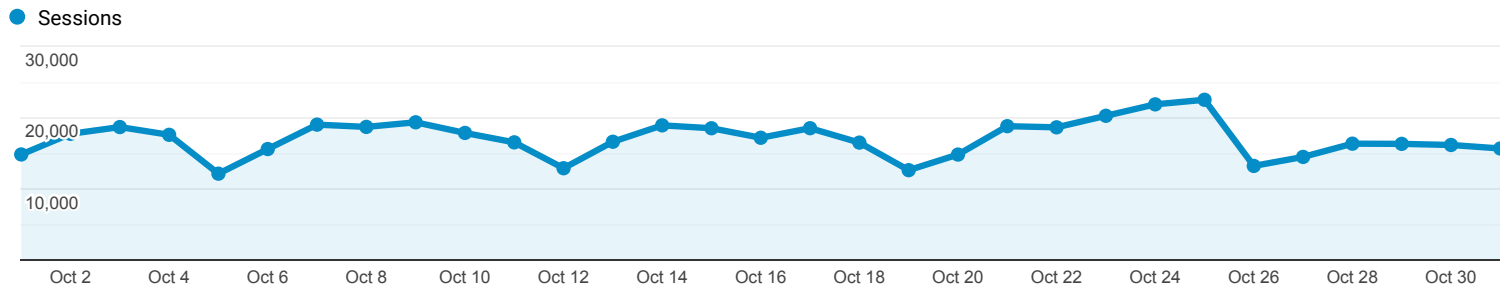
γαστρονόμος

Audience Overview

Oct 1, 2019 - Oct 31, 2019

All Users
100.00% Sessions

Overview



Sessions
528,492

Users
195,900

Pageviews
2,219,028

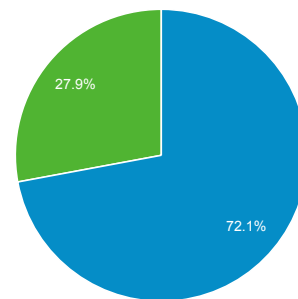
Pages / Session
4.20

Avg. Session Duration
00:08:01

Bounce Rate
51.37%

% New Sessions
27.88%

Returning Visitor (Blue) New Visitor (Green)



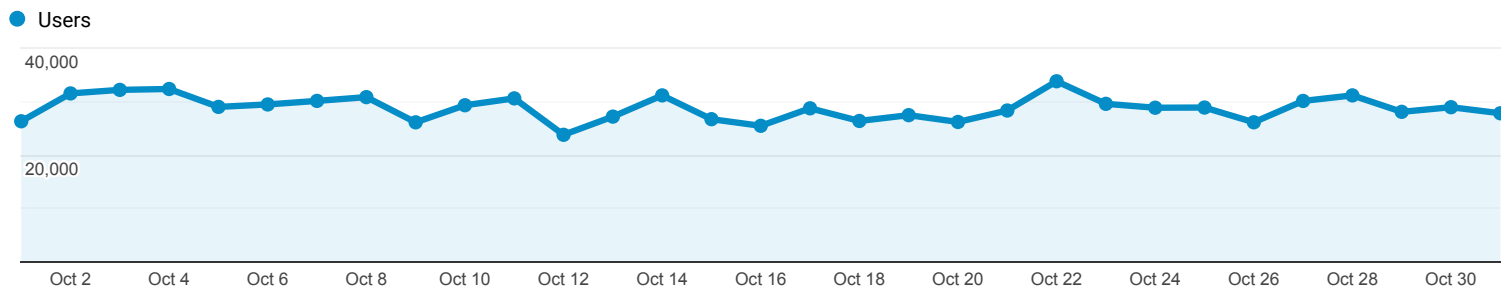
Language	Sessions	% Sessions
1. en-us	215,818	40.84%
2. en-gb	133,760	25.31%
3. el-gr	94,758	17.93%
4. el	32,837	6.21%
5. el-cy	26,057	4.93%
6. en-cy	7,571	1.43%
7. en-au	2,413	0.46%
8. en	1,986	0.38%
9. ru-ru	1,514	0.29%
10. de-de	1,210	0.23%

Audience Overview

Oct 1, 2019 - Oct 31, 2019

All Users
100.00% Users

Overview



Users
322,744

New Users
214,847

Sessions
1,424,831

Number of Sessions per User
4.41

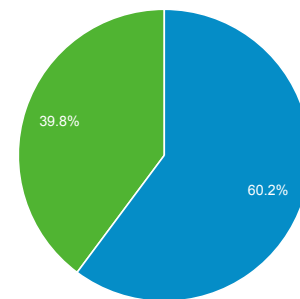
Pageviews
5,126,927

Pages / Session
3.60

Avg. Session Duration
00:05:34

Bounce Rate
44.75%

■ New Visitor ■ Returning Visitor



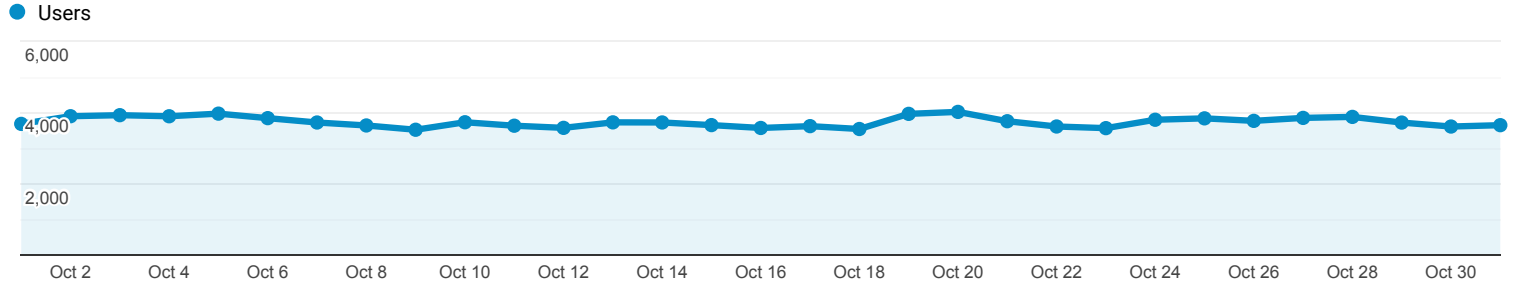
Language	Users	% Users
1. en-us	109,801	33.73%
2. el-gr	78,330	24.06%
3. el	65,321	20.06%
4. en-gb	35,149	10.80%
5. el-cy	27,920	8.58%
6. en-cy	3,677	1.13%
7. en	814	0.25%
8. de-de	457	0.14%
9. el-gb	444	0.14%
10. en-au	392	0.12%

Users Overview

Oct 1, 2019 - Oct 31, 2019

All Users
100.00% Sessions

Overview



Users

5,972

Sessions

645,794

Screen Views

1,339,839

Screens / Session

2.07

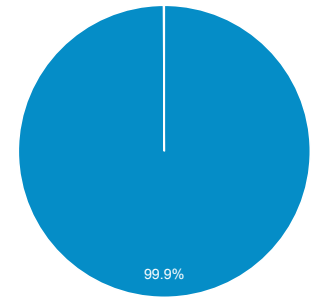
Avg. Session Duration

00:05:52

% New Sessions

0.09%

Returning Users (Blue) | New Users (Green)



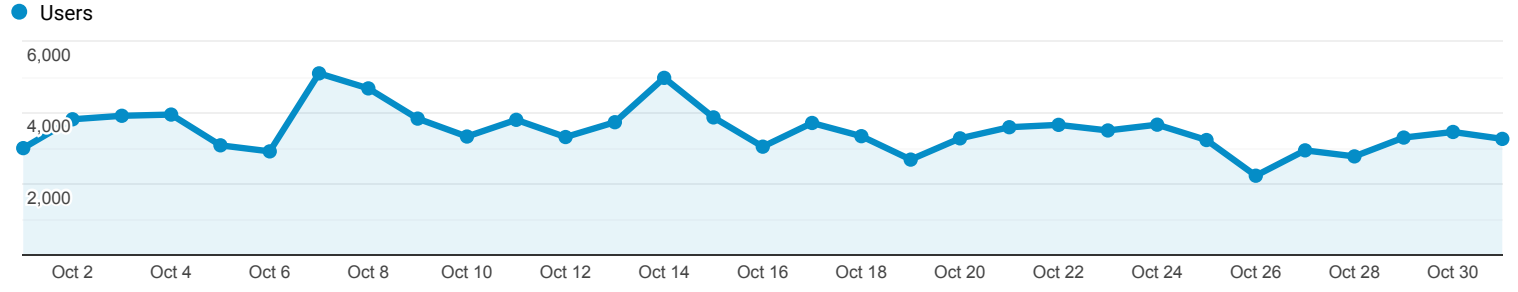
Language	Sessions	% Sessions
1. el-gr	312,325	48.36%
2. en-gb	146,787	22.73%
3. el-cy	82,945	12.84%
4. en-cy	53,973	8.36%
5. en-us	39,323	6.09%
6. en-gr	1,829	0.28%
7. en	1,680	0.26%
8. de-de	1,163	0.18%
9. en-au	893	0.14%
10. ru-ru	453	0.07%

Audience Overview

Oct 1, 2019 - Oct 31, 2019

All Users
100.00% Users

Overview



Users
77,028

New Users
61,821

Sessions
138,054

Number of Sessions per User
1.79

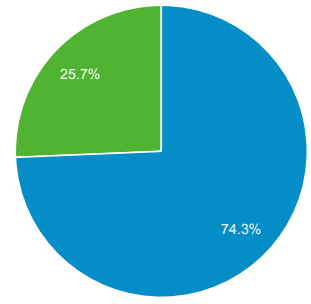
Pageviews
435,469

Pages / Session
3.15

Avg. Session Duration
00:05:10

Bounce Rate
63.25%

■ New Visitor ■ Returning Visitor



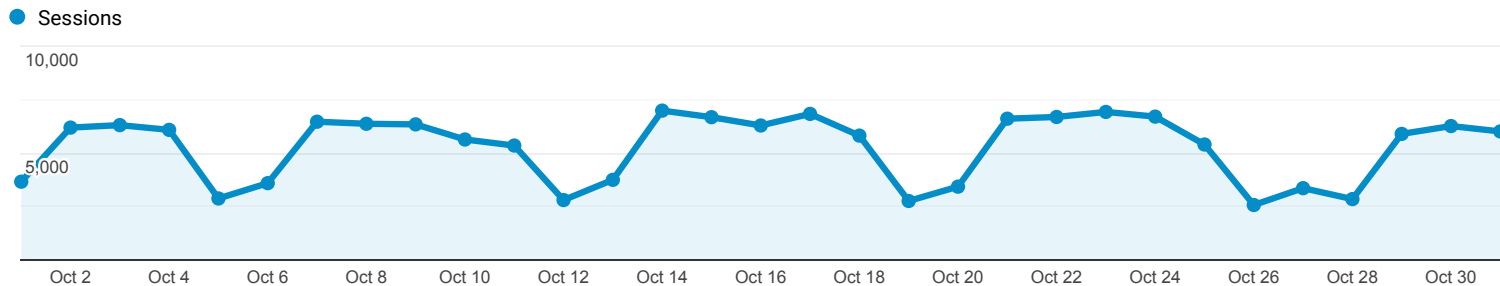
Language	Users	% Users
1. en-us	26,612	34.44%
2. el-gr	25,728	33.30%
3. en-gb	8,923	11.55%
4. el	8,071	10.45%
5. el-cy	5,575	7.22%
6. en-cy	748	0.97%
7. en	223	0.29%
8. de-de	211	0.27%
9. en-au	114	0.15%
10. fr-fr	102	0.13%

Audience Overview

Oct 1, 2019 - Oct 31, 2019

All Users
100.00% Sessions

Overview



Sessions
163,689

Users
65,733

Pageviews
1,057,087

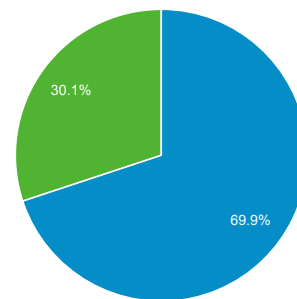
Pages / Session
6.46

Avg. Session Duration
00:14:17

Bounce Rate
52.09%

% New Sessions
30.00%

Returning Visitor (Blue) | New Visitor (Green)



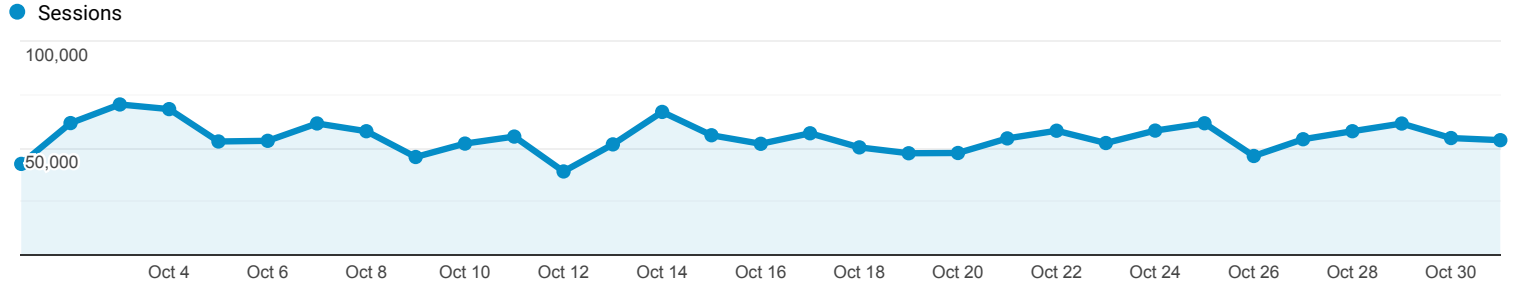
Language	Sessions	% Sessions
1. en-us	92,346	56.42%
2. el-gr	31,011	18.95%
3. en-gb	25,453	15.55%
4. el	5,018	3.07%
5. el-cy	4,577	2.80%
6. en	1,076	0.66%
7. en-cy	823	0.50%
8. en-au	527	0.32%
9. fr-fr	338	0.21%
10. de-de	294	0.18%

Audience Overview

Oct 1, 2019 - Oct 31, 2019

All Users
100.00% Sessions

Overview



Sessions
1,704,949

Users
211,094

Pageviews
2,489,544

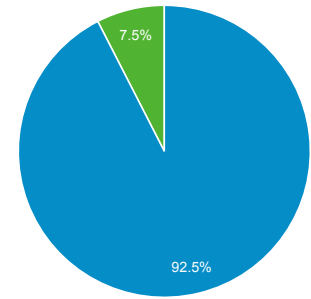
Pages / Session
1.46

Avg. Session Duration
00:01:29

Bounce Rate
88.44%

% New Sessions
7.53%

■ Returning Visitor ■ New Visitor



Language	Sessions	% Sessions
1. en-us	517,839	30.37%
2. el-gr	466,426	27.36%
3. en-gb	301,592	17.69%
4. el	230,841	13.54%
5. el-cy	113,284	6.64%
6. en-cy	31,331	1.84%
7. en	25,524	1.50%
8. el-gb	2,257	0.13%
9. en-au	2,175	0.13%
10. ru-ru	1,969	0.12%

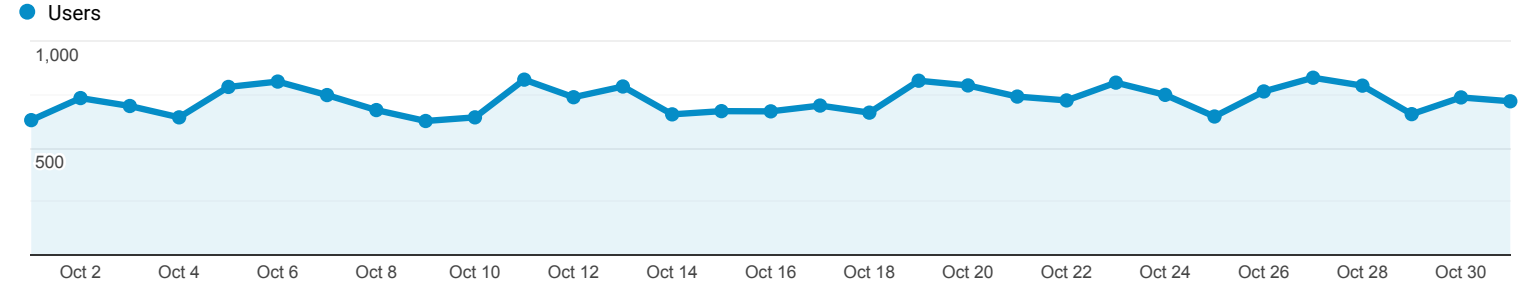


Audience Overview

All Users
100.00% Users

Oct 1, 2019 - Oct 31, 2019

Overview



Users
16,672

New Users
14,331

Sessions
26,450

Number of Sessions per User
1.59

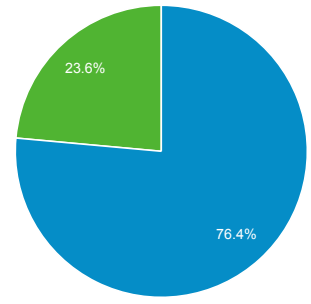
Pageviews
85,821

Pages / Session
3.24

Avg. Session Duration
00:02:30

Bounce Rate
66.84%

■ New Visitor ■ Returning Visitor



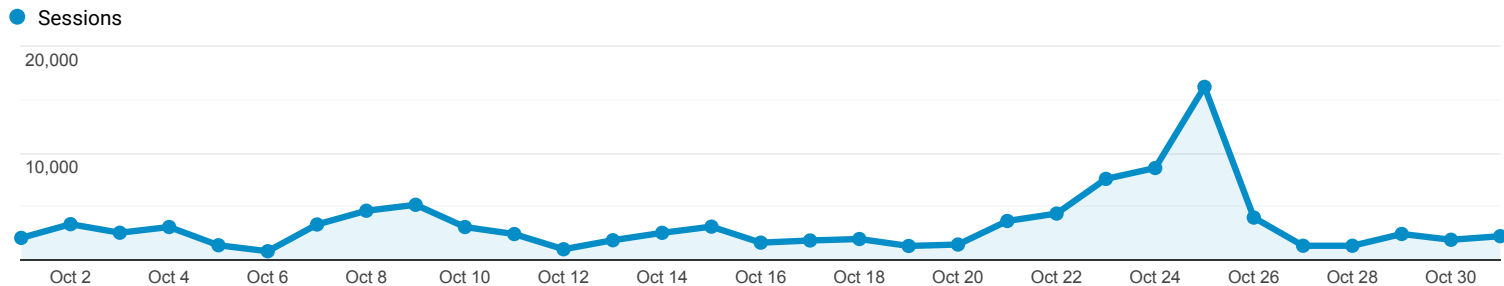
Language	Users	% Users
1. el-gr	7,168	42.53%
2. en-us	3,369	19.99%
3. el	3,194	18.95%
4. en-gb	1,587	9.42%
5. el-cy	1,047	6.21%
6. en-cy	107	0.63%
7. de-de	68	0.40%
8. en-au	47	0.28%
9. en	30	0.18%
10. de	24	0.14%

Audience Overview

Oct 1, 2019 - Oct 31, 2019

All Users
100.00% Sessions

Overview



Sessions
102,900

Users
61,417

Pageviews
262,384

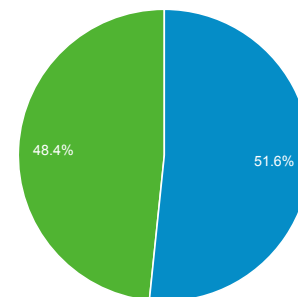
Pages / Session
2.55

Avg. Session Duration
00:04:30

Bounce Rate
76.99%

% New Sessions
51.55%

■ New Visitor ■ Returning Visitor



Language	Sessions	% Sessions
1. en-gb	59,570	57.89%
2. en-us	29,067	28.25%
3. ru-ru	1,514	1.47%
4. en-cy	1,260	1.22%
5. el-gr	1,174	1.14%
6. en-au	868	0.84%
7. tr-tr	697	0.68%
8. sv-se	656	0.64%
9. ro-ro	478	0.46%
10. en-ca	448	0.44%