

AdStore

12 εκατομμύρια εμφανίσεις και 475,219 διαφορετικοί χρήστες τον Οκτώβριο

Το AdStore, το πρώτο ολοκληρωμένο σύστημα διανομής ψηφιακής διαφήμισης στην Κύπρο, κατέγραψε για τον μήνα Οκτώβριο 11.758.331 εμφανίσεις με 475,219 διαφορετικούς επισκέπτες. Η στρατηγική δημιουργίας ποιοτικού περιεχομένου του Ομίλου SPPMEDIA απέδωσε καρπούς και τον μήνα Οκτώβριο, με την εφαρμογή της Καθημερινής Κύπρου να έχει καταγράψει παραμονή χρήστη ανά επίσκεψη που φτάνει τα 14 λεπτά, επιβεβαιώνοντας την επιρροή του Brand στην καθημερινή ειδησιογραφία. Η ιστοσελίδα της Καθημερινής κατέγραψε συνολικά 2.034.177 εμφανίσεις και αύξηση στους μοναδικούς επισκέπτες κατά 8%, διαβάστηκαν 5.46 σελίδες ανά επίσκεψη, με διάρκεια επίσκεψης τα 11:35 λεπτά και bounce rate 43.50%.

Επιπλέον, η ιστοσελίδα του Ομίλου, 24sports & news, με τον νέο δυναμικό σχεδιασμό της, είχε συνολικές εμφανίσεις 4.487.002, διαβάστηκαν 4.25 σελίδες ανά επίσκεψη, με διάρκεια επίσκεψης τα 7:37 λεπτά με bounce rate 50.50%, και η πρώτη αθλητική εφαρμογή στην Κύπρο, 24sports & news είχε συνολικές εμφανίσεις 800.177, στοιχεία που αποδεικνύουν πως οι επισκέπτες της εκτιμούν τη σοβαρή και έγκυρη προσέγγιση της κυπριακής και διεθνούς αθλητικής ειδησιογραφίας.

Ακόμη, το γυναικείο portal must είχε αύξηση στις εμφανίσεις 27.86%, σε σύγκριση με τον προηγούμενο μήνα και με διάρκεια επίσκεψης τα 4:30 λεπτά.

Τέλος, το σύστημα AdStore διένειμε για τον μήνα Οκτώβριο 55.332.913 εμφανίσεις διαφημίσεων.

Το AdStore δημιουργήθηκε από κύπριους προγραμματιστές ως το πρώτο σύστημα διανομής programmatic διαφήμισης συνδυάζοντας πρόσβαση σε πολλούς διαφορετικούς ιστότοπους και εφαρμογές κινητών. Οι διαφημιζόμενοι μπορούν να προγραμματίσουν τις διαφημίσεις τους σε πολλές πλατφόρμες και με διαφορετικά εργαλεία, display ads, video ads ή/και native content ads, με βάση το φύλο του target group, την ώρα εμφάνισης αλλά και τον καθημερινό προϋπολογισμό της εκστρατείας. Σήμερα το σύστημα διανέμει ψηφιακή διαφήμιση σε 9 ιστοσελίδες και 18 εφαρμογές κινητών.

Για περισσότερες πληροφορίες παρακαλώ επικοινωνήστε με τη Νατάσα Ερωτοκρίτου, Adstore Chief Product Officer, email: erotokritoun@kathimerini.com.cy, τηλ.: 22472586.

ADSTORE ANALYTICS OCTOBER 2017

Adstore Total:	PAGEVIEWS	SESSIONS	USERS
	11,758,331	3,563,633	475,219

BRAND	PAGEVIEWS	SESSIONS	USERS	AVG. SESSION DURATION*	PAGES/SESSION*
kathimerini	5,702,835	1,767,302	125,469	00:11:35	5.46
24sports & news	5,287,179	1,435,456	230,882	00:07:37	4.25
Eltopia	286,653	193,016	47,868	00:01:54	1.49
must	430,851	150,694	58,164	00:04:30	2.86
athena recipes	50,813	17,165	12,836	00:01:33	2.96

* Για τις ιστοσελίδες



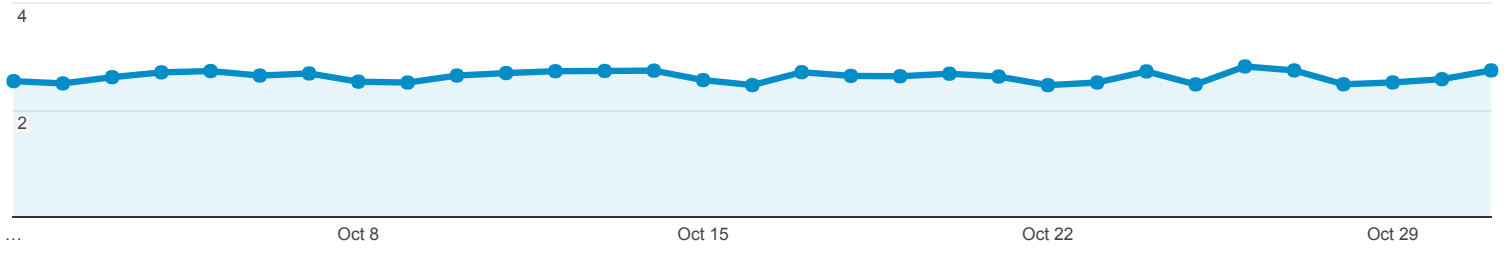
Users Overview

All Users
100.00% Sessions

Oct 1, 2017 - Oct 31, 2017

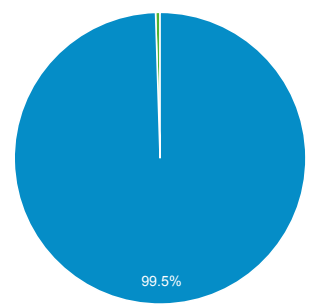
Overview

Screens / Session



Users 18,278	Sessions 1,395,066	Screen Views 3,668,658
Screens / Session 2.63	Avg. Session Duration 00:13:45	% New Sessions 0.49%

Returning Users New Users



Language	Sessions	% Sessions
1. el-gr	578,546	41.47%
2. en-gb	506,059	36.27%
3. en-us	138,298	9.91%
4. en-cy	67,803	4.86%
5. el-cy	58,047	4.16%
6. en	9,620	0.69%
7. en-au	5,037	0.36%
8. el	4,674	0.34%
9. en-gr	4,033	0.29%
10. en-ie	1,812	0.13%

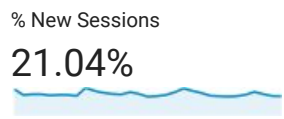
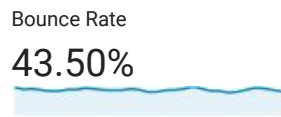
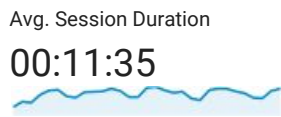
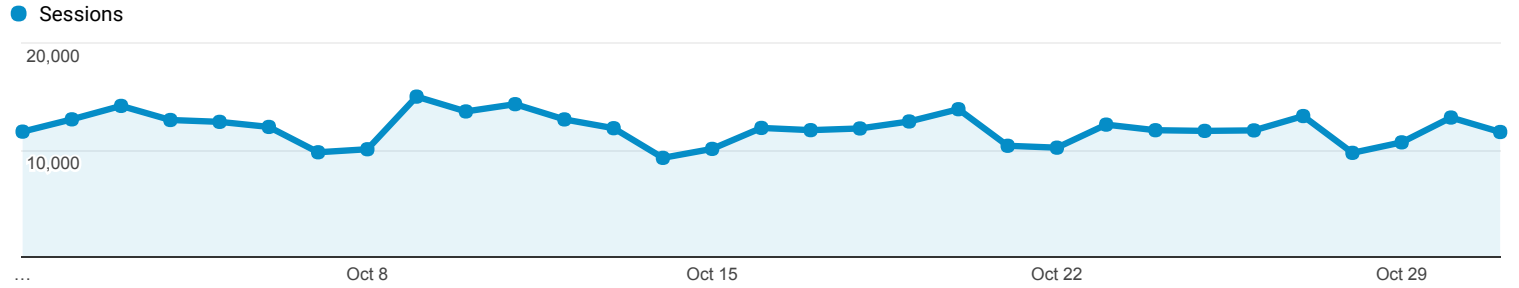


Audience Overview

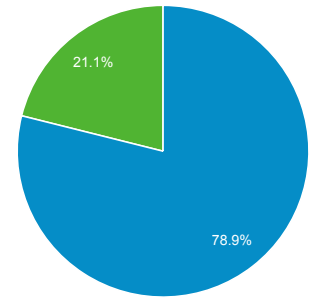
All Users
100.00% Sessions

Oct 1, 2017 - Oct 31, 2017

Overview



Returning Visitor (Blue) New Visitor (Green)



Language	Sessions	% Sessions
1. en-us	169,760	45.61%
2. en-gb	86,600	23.26%
3. el	58,991	15.85%
4. el-gr	37,749	10.14%
5. el-cy	11,795	3.17%
6. de	951	0.26%
7. en-au	893	0.24%
8. en	738	0.20%
9. en-cy	487	0.13%
10. it	300	0.08%

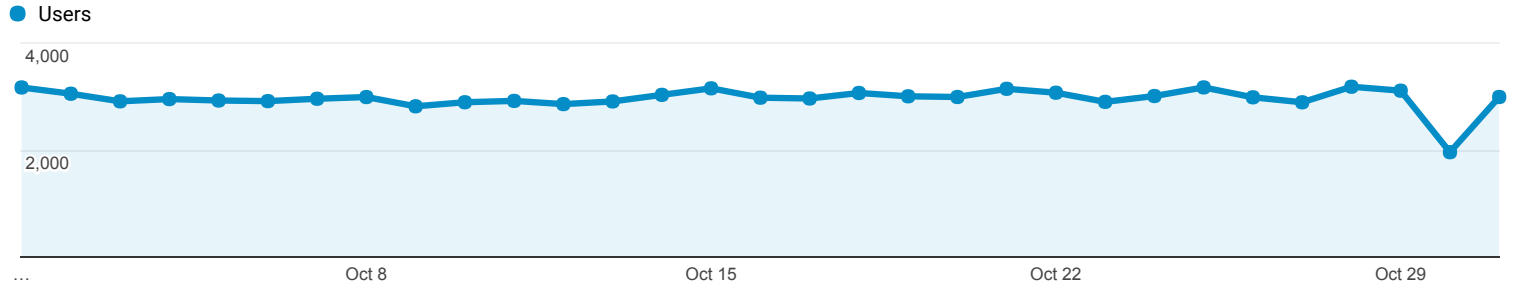


Users Overview

All Users
100.00% Sessions

Oct 1, 2017 - Oct 31, 2017

Overview



Users

5,143

Sessions

378,694

Screen Views

800,177

Screens / Session

2.11

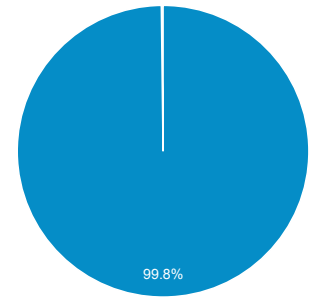
Avg. Session Duration

00:05:00

% New Sessions

0.19%

Returning Users New Users



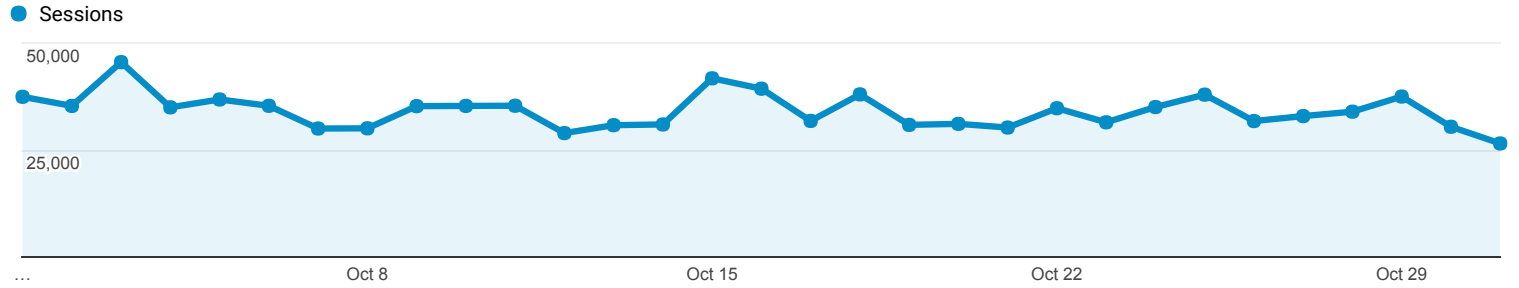
Language	Sessions	% Sessions
1. el-gr	180,773	47.74%
2. en-gb	96,590	25.51%
3. en-us	35,843	9.46%
4. en-cy	30,883	8.16%
5. el-cy	28,272	7.47%
6. en-gr	1,305	0.34%
7. en	883	0.23%
8. en-au	787	0.21%
9. de-de	433	0.11%
10. el	390	0.10%

Audience Overview

All Users
100.00% Sessions

Oct 1, 2017 - Oct 31, 2017

Overview



Sessions
1,056,762

Users
225,739

Pageviews
4,487,002

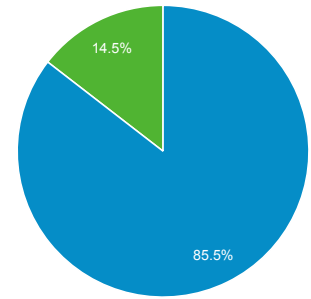
Pages / Session
4.25

Avg. Session Duration
00:07:37

Bounce Rate
50.50%

% New Sessions
14.50%

Returning Visitor (Blue) New Visitor (Green)



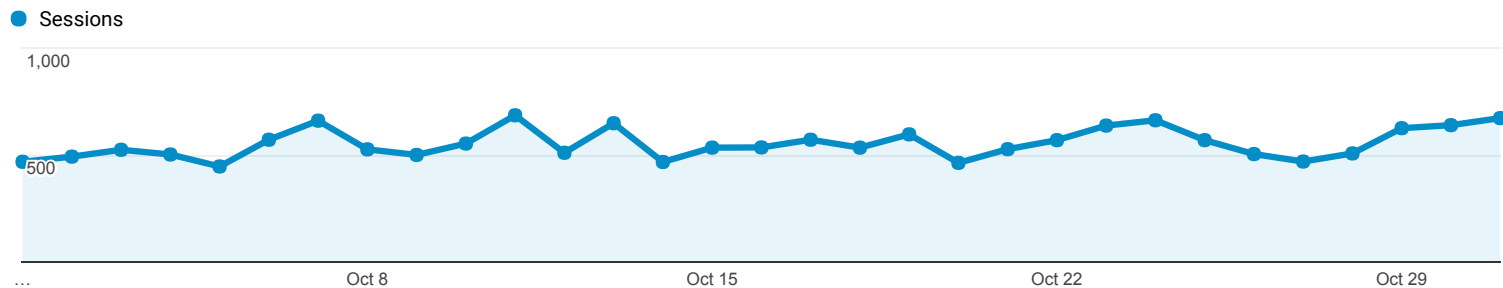
Language	Sessions	% Sessions
1. en-us	376,650	35.64%
2. en-gb	215,762	20.42%
3. el	202,844	19.19%
4. el-gr	178,636	16.90%
5. el-cy	67,124	6.35%
6. en-cy	3,240	0.31%
7. el-gb	1,547	0.15%
8. en-au	1,339	0.13%
9. en-gr	1,038	0.10%
10. de	684	0.06%

Audience Overview

All Users
 100.00% Sessions

Oct 1, 2017 - Oct 31, 2017

Overview



Sessions
17,165

Users
12,836

Pageviews
50,813

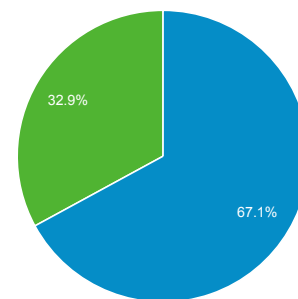
Pages / Session
2.96

Avg. Session Duration
00:01:33

Bounce Rate
75.48%

% New Sessions
67.04%

■ New Visitor ■ Returning Visitor



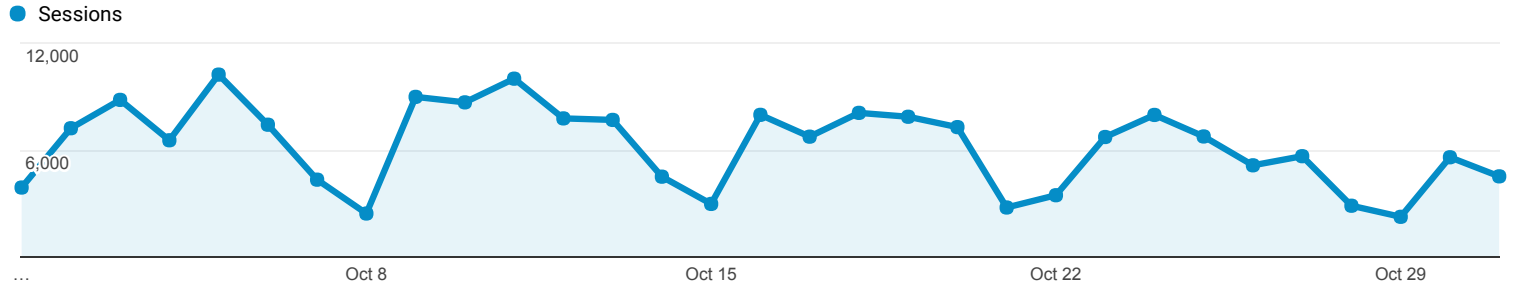
Language	Sessions	% Sessions
1. el-gr	6,102	35.55%
2. el	5,236	30.50%
3. en-us	3,611	21.04%
4. en-gb	1,538	8.96%
5. el-cy	439	2.56%
6. en-au	47	0.27%
7. de-de	36	0.21%
8. de	28	0.16%
9. en-cy	15	0.09%
10. en-ca	14	0.08%

Audience Overview

All Users
100.00% Sessions

Oct 1, 2017 - Oct 31, 2017

Overview



Sessions
193,016

Users
47,868

Pageviews
286,653

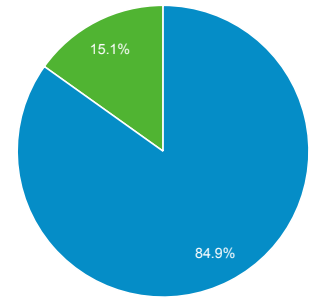
Pages / Session
1.49

Avg. Session Duration
00:01:54

Bounce Rate
76.29%

% New Sessions
15.13%

Returning Visitor New Visitor



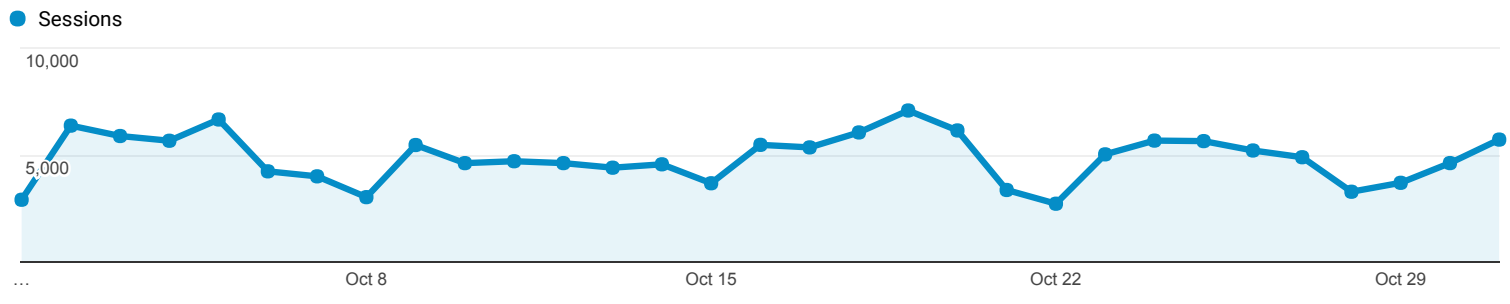
Language	Sessions	% Sessions
1. el-gr	61,634	31.93%
2. en-us	52,958	27.44%
3. en-gb	40,600	21.03%
4. el-cy	18,147	9.40%
5. el	15,210	7.88%
6. en-cy	1,107	0.57%
7. en-gr	705	0.37%
8. en-au	609	0.32%
9. el-gb	451	0.23%
10. de-de	264	0.14%

Audience Overview

All Users
 100.00% Sessions

Oct 1, 2017 - Oct 31, 2017

Overview



Sessions
150,694

Users
58,164

Pageviews
430,851

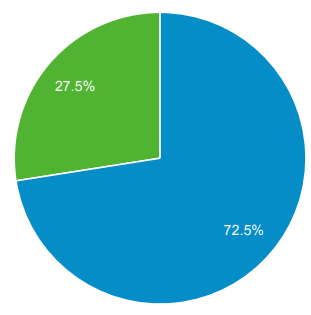
Pages / Session
2.86

Avg. Session Duration
00:04:30

Bounce Rate
72.22%

% New Sessions
27.45%

■ Returning Visitor ■ New Visitor



Language	Sessions	% Sessions
1. en-us	54,390	36.09%
2. el-gr	36,485	24.21%
3. en-gb	24,507	16.26%
4. el	19,253	12.78%
5. el-cy	12,234	8.12%
6. en-cy	1,156	0.77%
7. el-gb	280	0.19%
8. en-gr	264	0.18%
9. en-au	225	0.15%
10. de-de	212	0.14%