

## Μεγάλη αύξηση του 24Sports&News για τον μήνα Νοέμβριο

16 εκατομμύρια εμφανίσεις και 958,499 χρήστες κατέγραψε το Adstore

Το AdStore, το πρώτο ολοκληρωμένο σύστημα διανομής ψηφιακής διαφήμισης στην Κύπρο, κατέγραψε για τον μήνα Νοέμβριο 15,857,579 εμφανίσεις με 958,499 διαφορετικούς επισκέπτες, με αύξηση 5,11% σε σύγκριση με τον προηγούμενο μήνα.

Η ιστοσελίδα και η εφαρμογή του 24sports & news, κατέγραψαν 6,612,911 συνολικές εμφανίσεις, με διαβάστηκαν 3.62 σελίδες ανά επίσκεψη και διάρκεια επίσκεψης τα 05:43 λεπτά, στοιχεία που αποδεικνύουν πως οι επισκέπτες της εκτιμούν τη σοβαρή και έγκυρη προσέγγιση της κυπριακής και διεθνούς αθλητικής ειδησιογραφίας.

Η νέα εφαρμογή της Καθημερινής είναι η πρώτη που χρησιμοποιεί εργαλεία τεχνητής νοημοσύνης (machine learning), αναγνωρίζει τα ενδιαφέροντα του χρήστη και διαμορφώνει καθημερινά το δικό του πρωτοσέλιδο. Είναι η πρώτη ειδησιογραφική εφαρμογή στην Κύπρο με δυνατότητα διανομής βίντεο διαφήμισης και είναι εξ ολοκλήρου κτισμένη «native» για κινητά ios & android, σε αντίθεση με άλλες εφαρμογές που χρησιμοποιούν web viewing. Επιπλέον, η ιστοσελίδα και η εφαρμογή της Καθημερινής Κύπρου κατέγραψαν 5,067,842 συνολικές εμφανίσεις, διαβάστηκαν 4.51 σελίδες ανά επίσκεψη και διάρκεια επίσκεψης τα 08:42 λεπτά.

Η ιστοσελίδα του Γαστρονόμου, το κορυφαίο site για συνταγές και γαστρονομία, κατέγραψε για τον μήνα Νοέμβριο 1,011,922 εμφανίσεις, διαβάστηκαν 6.38 σελίδες ανά επίσκεψη και διάρκεια επίσκεψης τα 13:59 λεπτά.

Το WiZ Guide, ο πρωτοποριακός οδηγός πόλης και δικτύωσης με φίλους, κατέγραψε για τον μήνα Νοέμβριο 2,644,335 εμφανίσεις, με αύξηση 6,21% σε σύγκριση με τον προηγούμενο μήνα.

Για περισσότερες πληροφορίες παρακαλώ επικοινωνήστε με τη Νατάσα Ερωτοκρίτου, Adstore Chief Product Officer, email: erotokritoun@sppmedia.com, τηλ.: 22472586.

ADSTORE ANALYTICS NOVEMBER 2019			
<b>Adstore Total:</b>	<b>PAGEVIEWS/EVENTS</b>	<b>SESSIONS</b>	<b>USERS</b>
	15,857,579	6,142,917	958,499
<b>SEGMENT</b>	<b>PAGEVIEWS</b>	<b>SESSIONS</b>	<b>USERS</b>
<b>NEWS</b> (Kathimerini, 24sports&news)	11,680,753	3,999,105	551,689
<b>LIFESTYLE</b> (must, gastronomos, athena recipes, WiZ guide)	4,176,826	2,143,812	406,810
<b>ENGLISH</b> (Knews, WiZ English)	214,804	76,405	34,451
<b>ADSTORE DISPLAY IMPRESSIONS 74,639,738</b>			
Η επισκεψιμότητα των Knews & WiZ English μετρείται και στην συνολική επισκεψιμότητα της Καθημερινής.			



**24SPORTS**



**24NEWS**

**must**



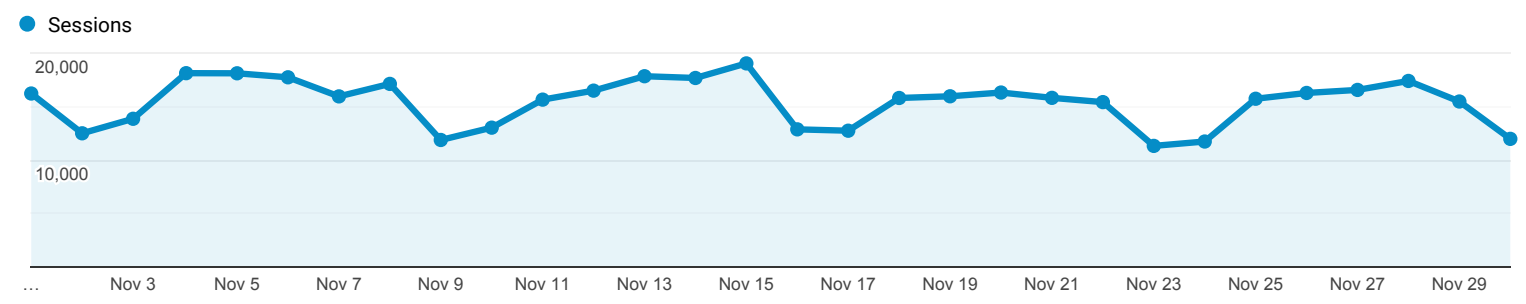
**γαστρονόμος**

**Audience Overview**

**All Users**  
100.00% Sessions

Nov 1, 2019 - Nov 30, 2019

**Overview**



Sessions  
**462,791**

Users  
**171,823**

Pageviews  
**2,085,463**

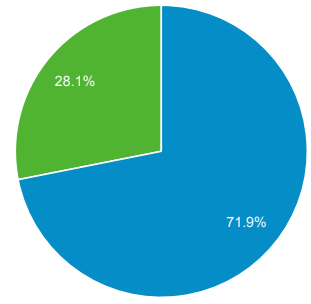
Pages / Session  
**4.51**

Avg. Session Duration  
**00:08:42**

Bounce Rate  
**50.23%**

% New Sessions  
**28.06%**

■ Returning Visitor ■ New Visitor



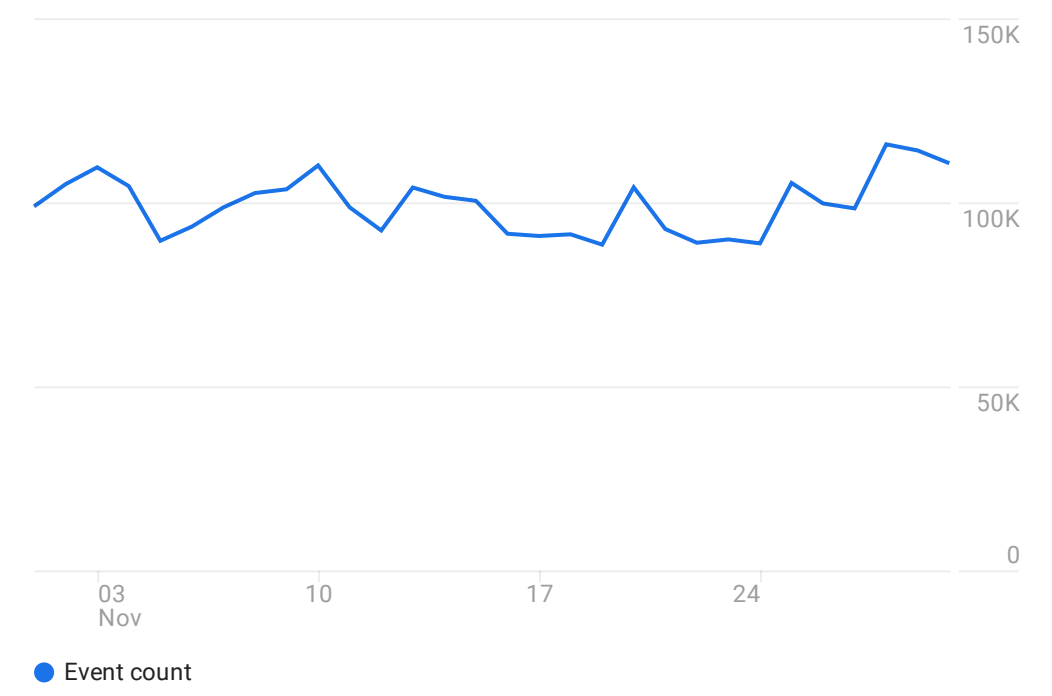
Language	Sessions	% Sessions
1. en-us	200,639	43.35%
2. en-gb	106,741	23.06%
3. el-gr	83,776	18.10%
4. el	28,134	6.08%
5. el-cy	22,325	4.82%
6. en-cy	6,415	1.39%
7. en	1,953	0.42%
8. en-au	1,690	0.37%
9. ru-ru	1,092	0.24%
10. fr-fr	1,008	0.22%

Events

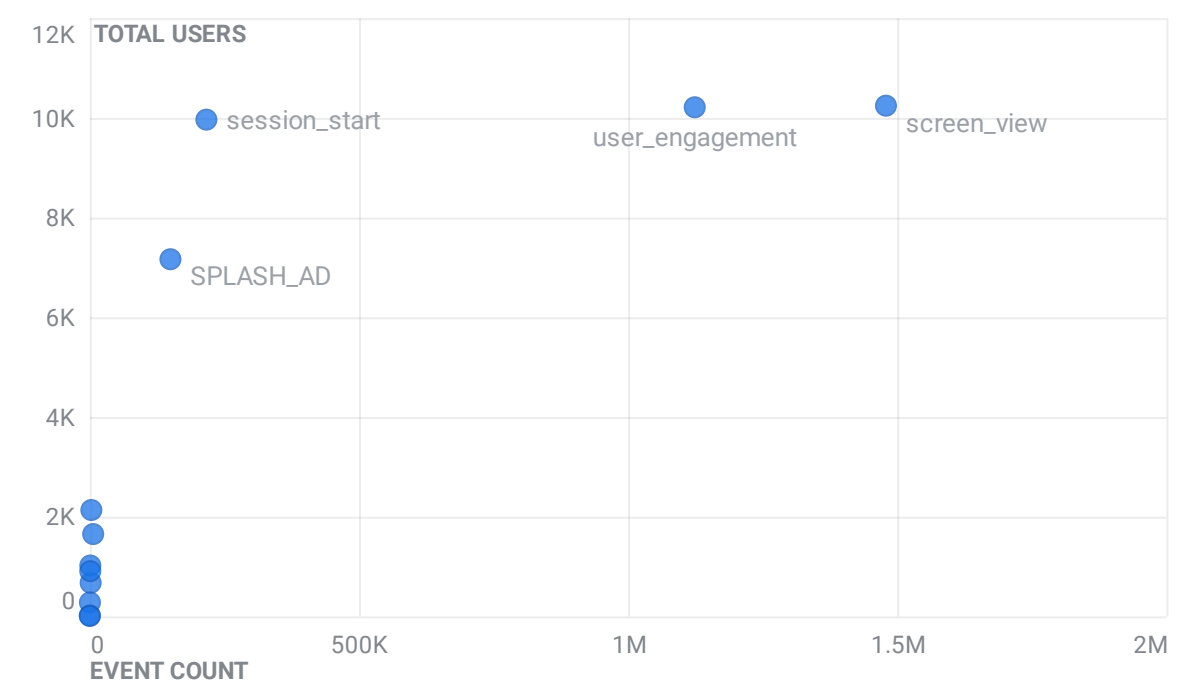
Custom Nov 1 - Nov 30, 2019

All Users Add comparison

Event count by Event name over time



Event count and Total users by Event name



Search... Rows per page: 10 Go to: 1 1-10 of 13

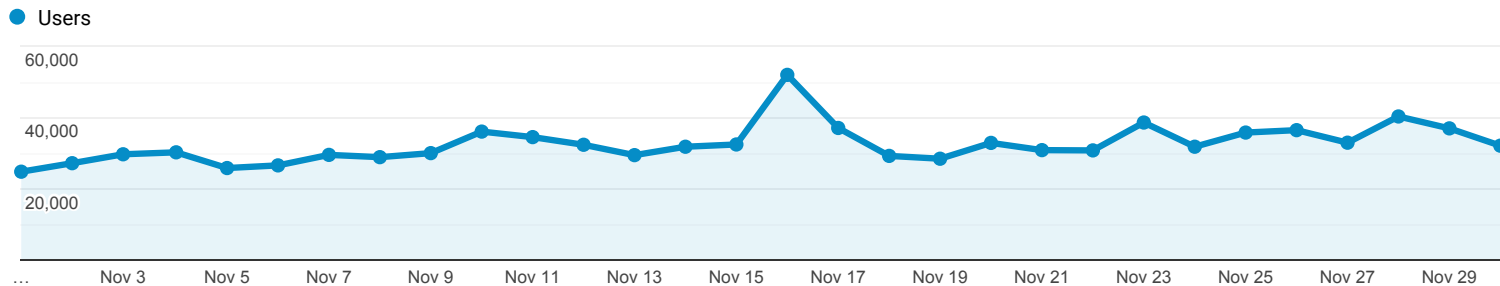
Event name	Event count	Total users	New users	Event count per user	Total revenue
<b>Totals</b>	<b>2,982,379</b> 100% of total	<b>10,382</b> 100% of total	<b>1,025</b> 100% of total	<b>292.018</b> Avg 0%	<b>\$429.18</b> 100% of total
1 screen_view	1,479,025	10,245	0	144.366	\$0.00
2 user_engagement	1,123,781	10,213	0	110.034	\$0.00
3 session_start	216,593	9,965	0	21.735	\$0.00
4 SPLASH_AD	149,817	7,165	0	20.91	\$0.00
5 SWIPE_AD	6,306	1,652	0	3.817	\$0.00
6 os_update	2,899	2,134	0	1.358	\$0.00
7 app_exception	1,639	674	0	2.432	\$0.00
8 first_open	1,025	1,021	1,025	1.004	\$0.00
9 app_update	914	908	0	1.007	\$0.00
10 app_remove	280	280	0	1	\$0.00

## Audience Overview

Nov 1, 2019 - Nov 30, 2019

All Users  
100.00% Users

### Overview



Users  
**364,009**

New Users  
**253,174**

Sessions  
**1,482,261**

Number of Sessions per User  
**4.07**

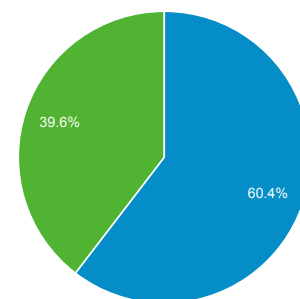
Pageviews  
**5,364,512**

Pages / Session  
**3.62**

Avg. Session Duration  
**00:05:43**


Bounce Rate  
**44.05%**

■ New Visitor ■ Returning Visitor



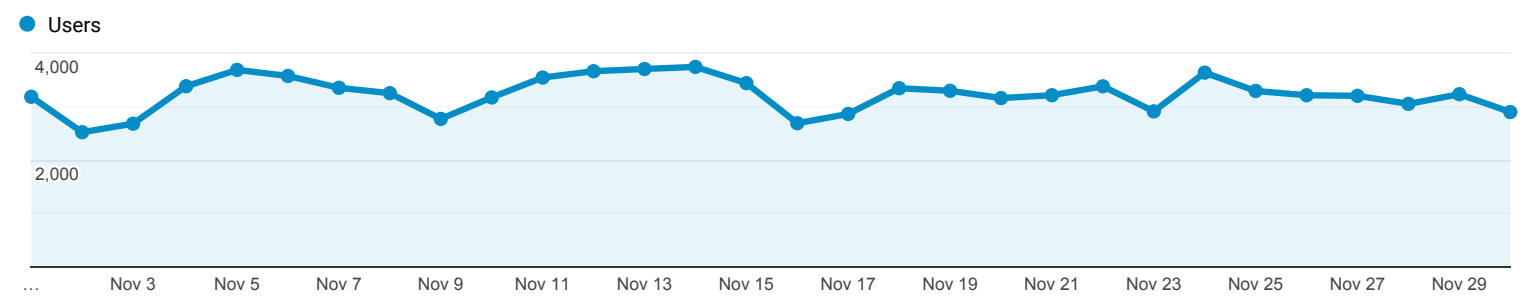
Language	Users	% Users
1. en-us	118,574	31.72%
2. el-gr	97,110	25.98%
3. el	72,504	19.39%
4. en-gb	39,727	10.63%
5. el-cy	34,831	9.32%
6. en-cy	5,226	1.40%
7. en	893	0.24%
8. el-gb	738	0.20%
9. de-de	526	0.14%
10. en-au	415	0.11%

## Audience Overview

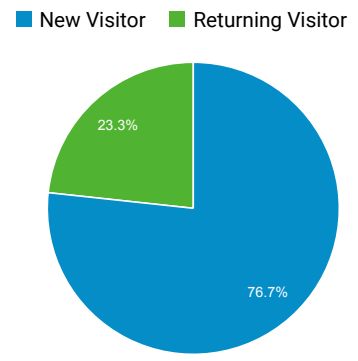

**All Users**  
 100.00% Users

Nov 1, 2019 - Nov 30, 2019

### Overview



<b>Users</b> 72,494	<b>New Users</b> 59,239	<b>Sessions</b> 132,118
<b>Number of Sessions per User</b> 1.82	<b>Pageviews</b> 437,102	<b>Pages / Session</b> 3.31
<b>Avg. Session Duration</b> 00:05:21	<b>Bounce Rate</b> 66.91%	



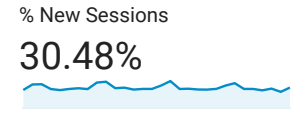
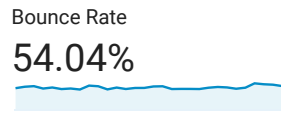
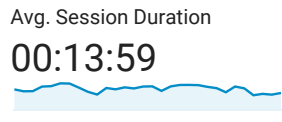
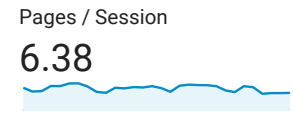
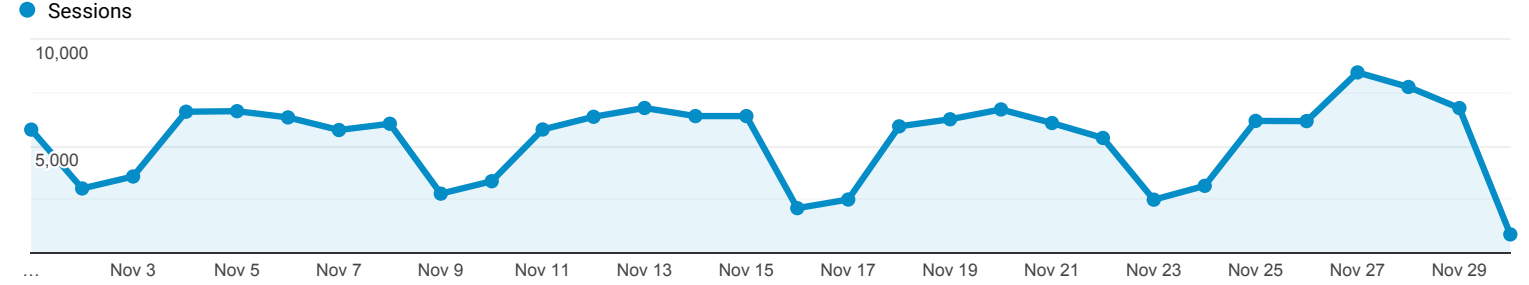
Language	Users	% Users
1. el-gr	25,401	35.15%
2. en-us	24,533	33.94%
3. el	8,763	12.12%
4. en-gb	7,429	10.28%
5. el-cy	4,046	5.60%
6. en-cy	557	0.77%
7. de-de	259	0.36%
8. en	225	0.31%
9. en-au	109	0.15%
10. fr-fr	108	0.15%

**Audience Overview**

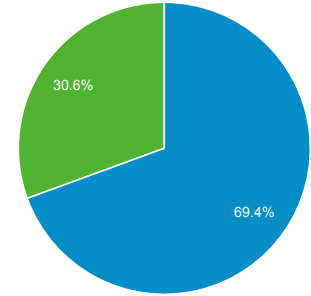
Nov 1, 2019 - Nov 30, 2019

All Users  
100.00% Sessions

**Overview**



Returning Visitor (Blue) | New Visitor (Green)



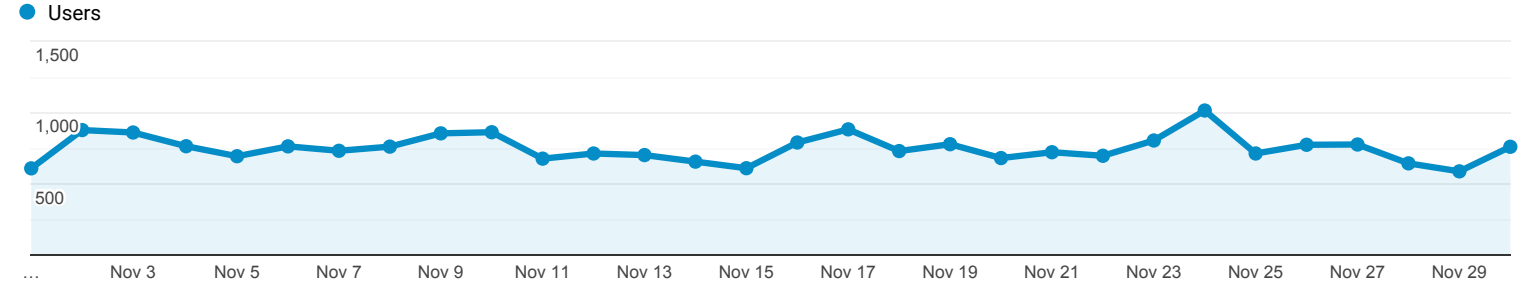
Language	Sessions	% Sessions
1. en-us	89,583	56.50%
2. el-gr	30,286	19.10%
3. en-gb	24,572	15.50%
4. el	5,021	3.17%
5. el-cy	4,036	2.55%
6. en	1,064	0.67%
7. en-cy	889	0.56%
8. en-au	407	0.26%
9. de-de	307	0.19%
10. fr-fr	271	0.17%

Audience Overview

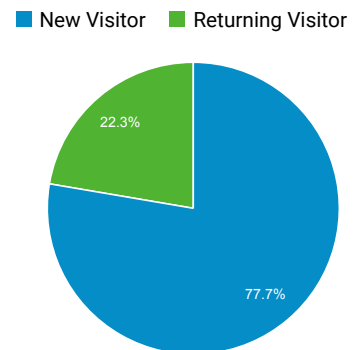
All Users  
100.00% Users

Nov 1, 2019 - Nov 30, 2019

Overview



<b>Users</b> 17,586	<b>New Users</b> 15,019	<b>Sessions</b> 26,409
<b>Number of Sessions per User</b> 1.50	<b>Pageviews</b> 83,467	<b>Pages / Session</b> 3.16
<b>Avg. Session Duration</b> 00:02:08	<b>Bounce Rate</b> 67.71%	



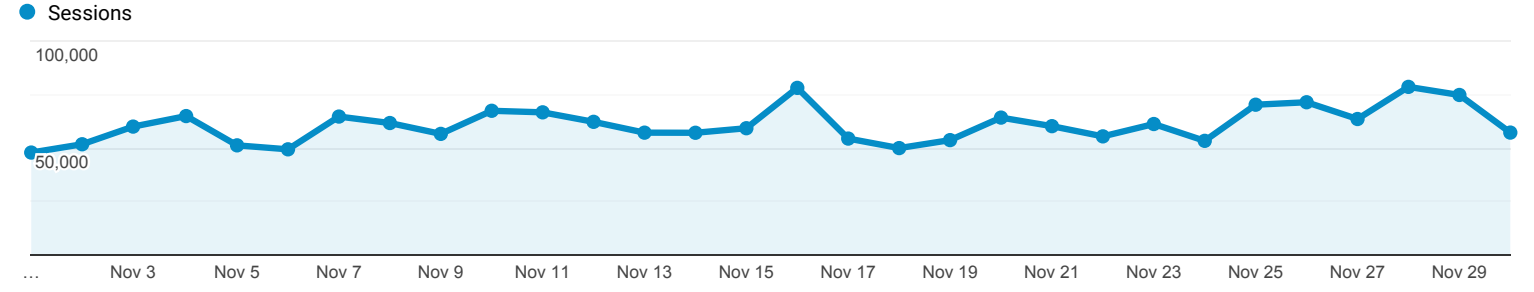
Language	Users	% Users
1. el-gr	7,686	43.63%
2. en-us	3,551	20.16%
3. el	3,377	19.17%
4. en-gb	1,526	8.66%
5. el-cy	968	5.49%
6. en-cy	115	0.65%
7. de-de	68	0.39%
8. en-au	40	0.23%
9. en	34	0.19%
10. zh-cn	23	0.13%

### Audience Overview

**All Users**  
100.00% Sessions

Nov 1, 2019 - Nov 30, 2019

**Overview**



Sessions  
**1,826,728**

Users  
**252,355**

Pageviews  
**2,644,335**

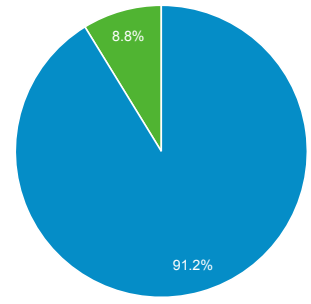
Pages / Session  
**1.45**

Avg. Session Duration  
**00:01:27**

Bounce Rate  
**87.86%**

% New Sessions  
**8.76%**

■ Returning Visitor ■ New Visitor



Language	Sessions	% Sessions
1. el-gr	533,022	29.18%
2. en-us	521,247	28.53%
3. en-gb	330,715	18.10%
4. el	237,819	13.02%
5. el-cy	132,025	7.23%
6. en-cy	36,526	2.00%
7. en	14,751	0.81%
8. el-gb	3,454	0.19%
9. en-gr	2,634	0.14%
10. ru-ru	2,013	0.11%

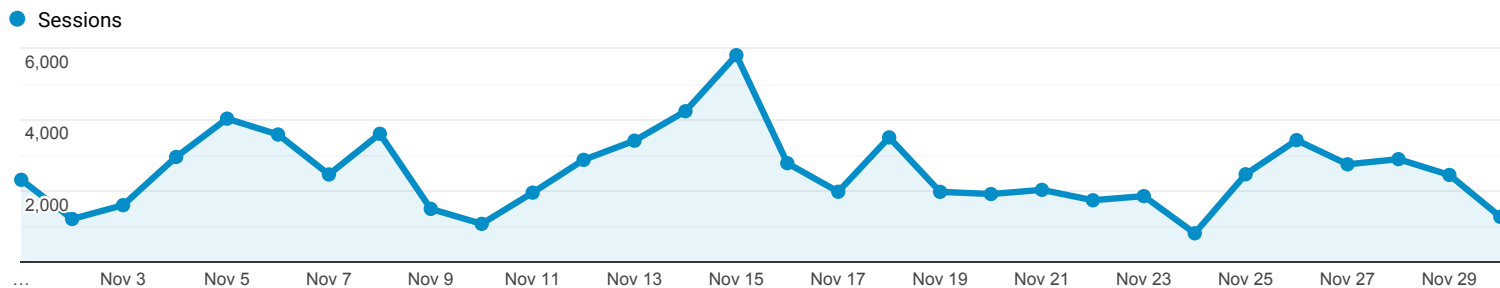


## Audience Overview

Nov 1, 2019 - Nov 30, 2019

All Users  
100.00% Sessions

### Overview



Sessions  
**76,405**

Users  
**34,451**

Pageviews  
**214,804**

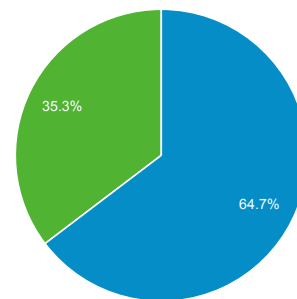
Pages / Session  
**2.81**

Avg. Session Duration  
**00:05:13**

Bounce Rate  
**78.09%**

% New Sessions  
**35.27%**

Returning Visitor (Blue) | New Visitor (Green)



Language	Sessions	% Sessions
1. en-us	32,677	42.77%
2. en-gb	31,293	40.96%
3. en-cy	1,254	1.64%
4. el-gr	1,171	1.53%
5. tr-tr	1,063	1.39%
6. ru-ru	1,033	1.35%
7. en-au	676	0.88%
8. ro-ro	518	0.68%
9. en	433	0.57%
10. zh-cn	407	0.53%