

2 εκατομμύρια εμφανίσεις περιεχομένου από το WiZ Guide

13 εκατομμύρια εμφανίσεις και 763,640 διαφορετικοί χρήστες τον Νοέμβριο

Το AdStore, το πρώτο ολοκληρωμένο σύστημα διανομής ψηφιακής διαφήμισης στην Κύπρο, κατέγραψε για τον μήνα Νοέμβριο 12,889,545 εμφανίσεις με 763,640 διαφορετικούς επισκέπτες. Η στρατηγική δημιουργίας ποιοτικού περιεχομένου του Ομίλου SPPMEDIA απέδωσε καρπούς και τον Νοέμβριο, με την ιστοσελίδα και την εφαρμογή της Καθημερινής Κύπρου να έχουν καταγράψει συνολικά 5,318,496 εμφανίσεις και 195,458 διαφορετικούς χρήστες, με αύξηση 2.25% σε σύγκριση με τον προηγούμενο μήνα.

Για πρώτη φορά το σύστημα του Adstore δημοσιοποιεί τα στοιχεία του WiZ Guide αφού πλέον είναι ανοικτό για να αποδέχεται διαφημίσεις πέραν των θεσμικών του χορηγών.

Το WiZ Guide, είναι μια πρωτοποριακή εφαρμογή οδηγού πόλης και δικτύωσης με φίλους, κατέγραψε για τον μήνα Νοέμβριο 1,900,438 εμφανίσεις περιεχομένου. Σημειώνεται πως το περιεχόμενο και η τεχνολογία μηχανής αναζήτησης με machine learning του WiZ Guide διανέμεται και σε τρίτες ιστοσελίδες και εφαρμογές.

Τέλος, το σύστημα AdStore διένειμε για τον μήνα Νοέμβριο 67.572.818 εμφανίσεις διαφημίσεων.

Για περισσότερες πληροφορίες παρακαλώ επικοινωνήστε με τη Νατάσα Ερωτοκρίτου, Adstore Chief Product Officer, email: erotokritoun@sppmedia.com, τηλ.: 22472586.

ADSTORE ANALYTICS NOVEMBER 2018

Adstore Total:	PAGEVIEWS	SESSIONS	USERS		
	12,889,545	4,458,527	763,640		
BRAND	PAGEVIEWS	SESSIONS	USERS	AVG. SESSION DURATION*	PAGES/SESSION*
kathimerini	5,318,496	1,525,802	195,458	00:10:45	5.23
24sports & news	5,119,800	1,509,640	266,027	00:06:43	3.89
must & athena recipes	550,811	205,655	118,914	00:03:58	2.70
WiZ Guide**	1,900,438	1,217,430	183,241	00:01:46	1.56
* Για τις ιστοσελίδες					
** Εμφανίσεις Περιεχομένου					



24SPORTS



24NEWS

must



γαστρονόμος



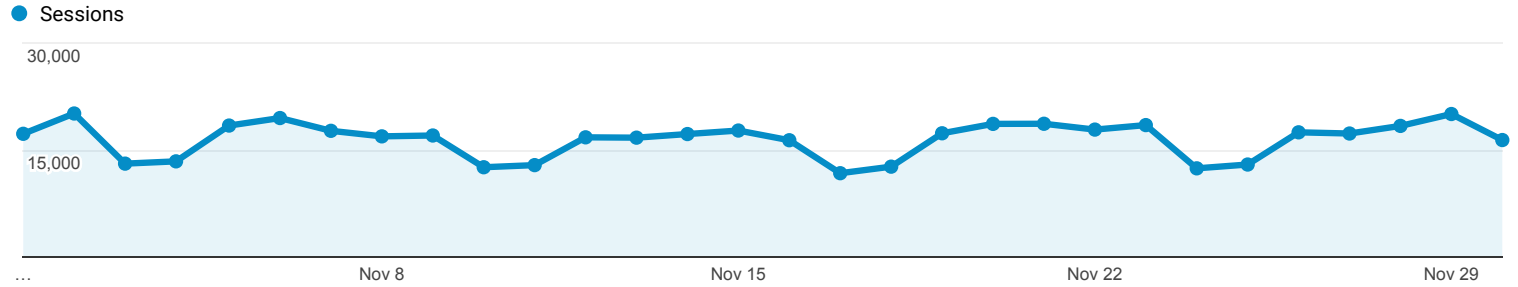


Audience Overview

All Users
100.00% Sessions

Nov 1, 2018 - Nov 30, 2018

Overview



Sessions
493,275

Users
185,502

Pageviews
2,580,396

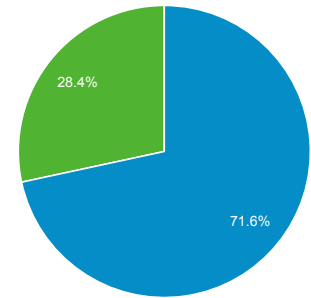
Pages / Session
5.23

Avg. Session Duration
00:10:45

Bounce Rate
48.87%

% New Sessions
28.31%

■ Returning Visitor ■ New Visitor



Language	Sessions	% Sessions
1. en-us	200,928	40.73%
2. en-gb	107,359	21.76%
3. el-gr	101,141	20.50%
4. el	47,919	9.71%
5. el-cy	18,772	3.81%
6. en-cy	3,018	0.61%
7. en	2,054	0.42%
8. en-au	1,907	0.39%
9. de-de	813	0.16%
10. fr-fr	769	0.16%

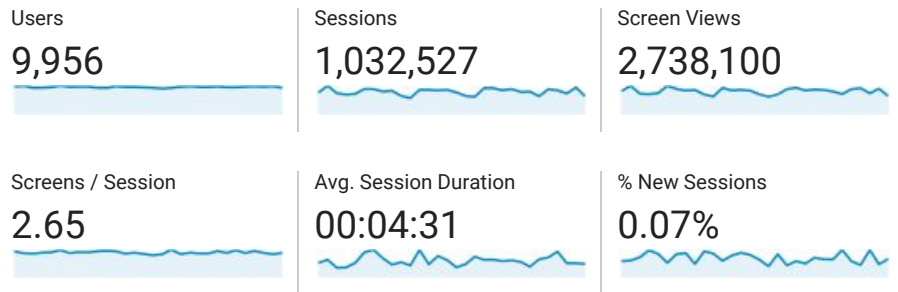
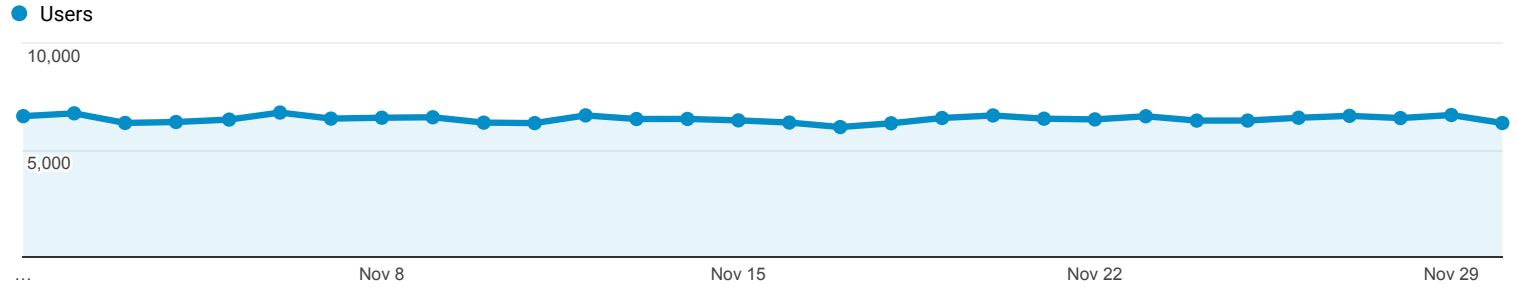


Users Overview

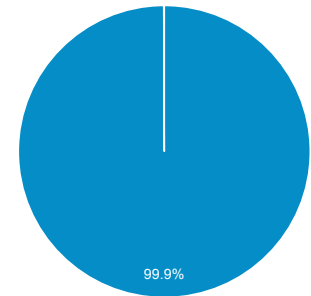
All Users
100.00% Sessions

Nov 1, 2018 - Nov 30, 2018

Overview



■ Returning Users ■ New Users



Language	Sessions	% Sessions
1. el-gr	372,878	36.11%
2. en-gb	340,430	32.97%
3. en-cy	120,350	11.66%
4. en-us	84,669	8.20%
5. el-cy	81,902	7.93%
6. en-gr	4,848	0.47%
7. en	3,513	0.34%
8. de-de	2,532	0.25%
9. en-au	2,370	0.23%
10. en-za	1,643	0.16%

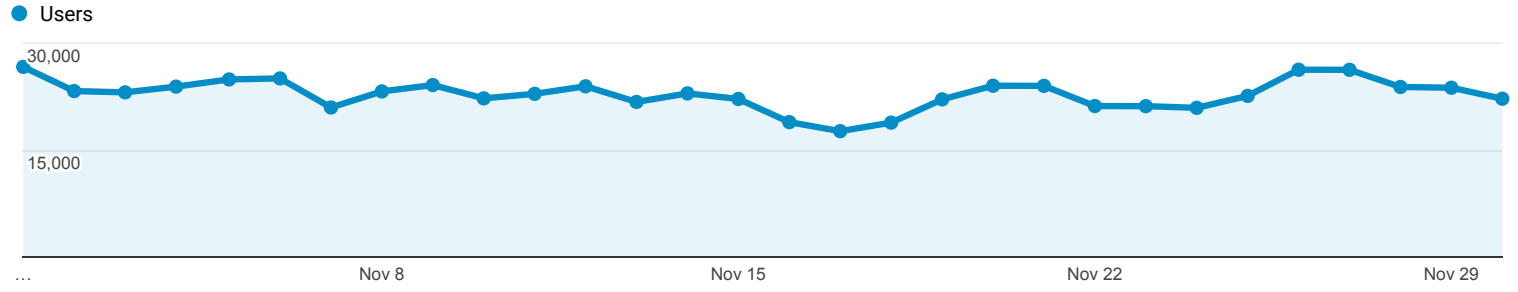


Audience Overview

All Users
100.00% Users

Nov 1, 2018 - Nov 30, 2018

Overview



Users
260,939

New Users
174,908

Sessions
1,056,788

Number of Sessions per User
4.05

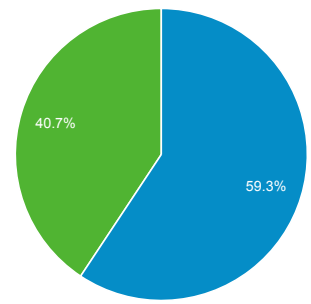
Pageviews
4,105,814

Pages / Session
3.89

Avg. Session Duration
00:06:43

Bounce Rate
49.47%

■ New Visitor ■ Returning Visitor



Language	Users	% Users
1. en-us	85,762	32.46%
2. el-gr	81,713	30.92%
3. en-gb	33,176	12.55%
4. el	32,678	12.37%
5. el-cy	23,015	8.71%
6. en-cy	2,268	0.86%
7. en	854	0.32%
8. de-de	490	0.19%
9. en-au	471	0.18%
10. el-gb	442	0.17%

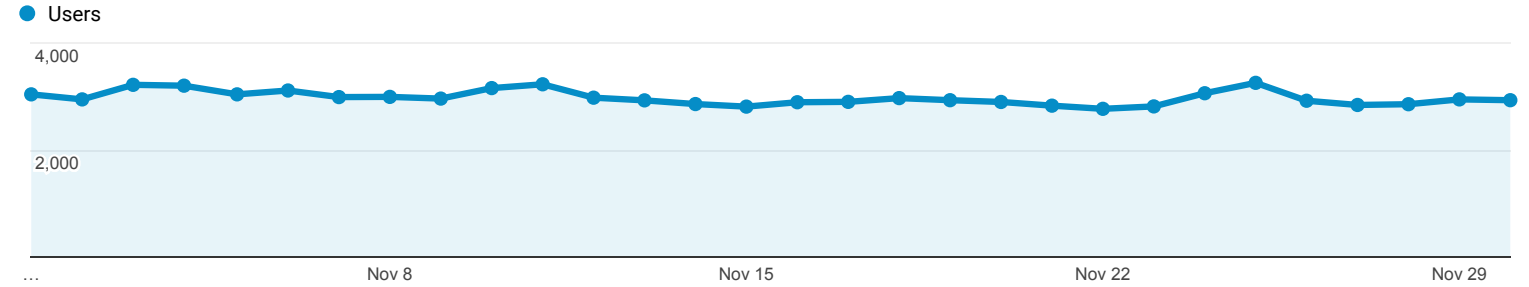


Nov 1, 2018 - Nov 30, 2018

Users Overview

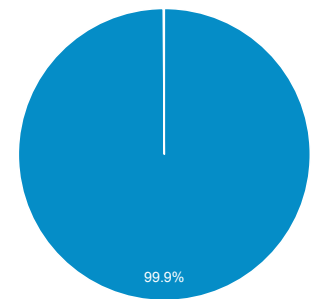
All Users
100.00% Sessions

Overview



Users 5,088	Sessions 452,852	Screen Views 1,013,986
Screens / Session 2.24	Avg. Session Duration 00:06:13	% New Sessions 0.12%

■ Returning Users ■ New Users



Language	Sessions	% Sessions
1. el-gr	219,385	48.45%
2. en-gb	99,833	22.05%
3. el-cy	47,487	10.49%
4. en-cy	45,112	9.96%
5. en-us	32,081	7.08%
6. en-gr	1,420	0.31%
7. en	1,127	0.25%
8. de-de	966	0.21%
9. en-au	801	0.18%
10. el-gb	628	0.14%

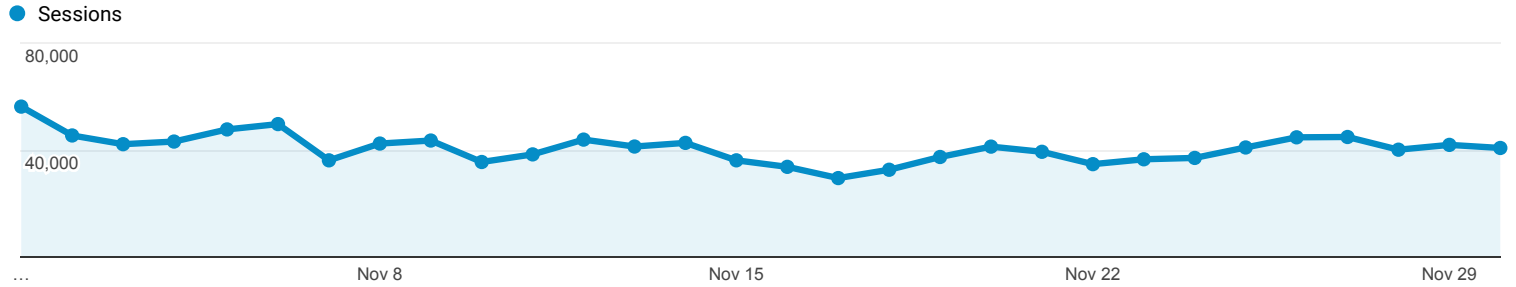


Audience Overview

All Users
100.00% Sessions

Nov 1, 2018 - Nov 30, 2018

Overview



Sessions
1,217,430

Users
183,241

Pageviews
1,900,438

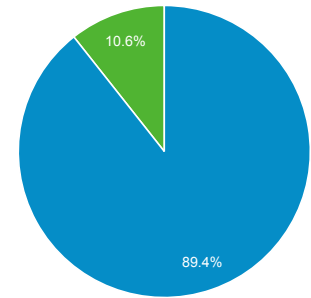
Pages / Session
1.56

Avg. Session Duration
00:01:46

Bounce Rate
87.08%

% New Sessions
10.63%

■ Returning Visitor ■ New Visitor



Language	Sessions	% Sessions
1. en-us	430,226	35.34%
2. el-gr	315,003	25.87%
3. en-gb	212,034	17.42%
4. el	166,307	13.66%
5. el-cy	61,204	5.03%
6. en-cy	12,893	1.06%
7. en	5,898	0.48%
8. en-au	1,588	0.13%
9. el-gb	1,514	0.12%
10. ru-ru	1,109	0.09%

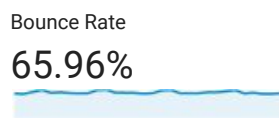

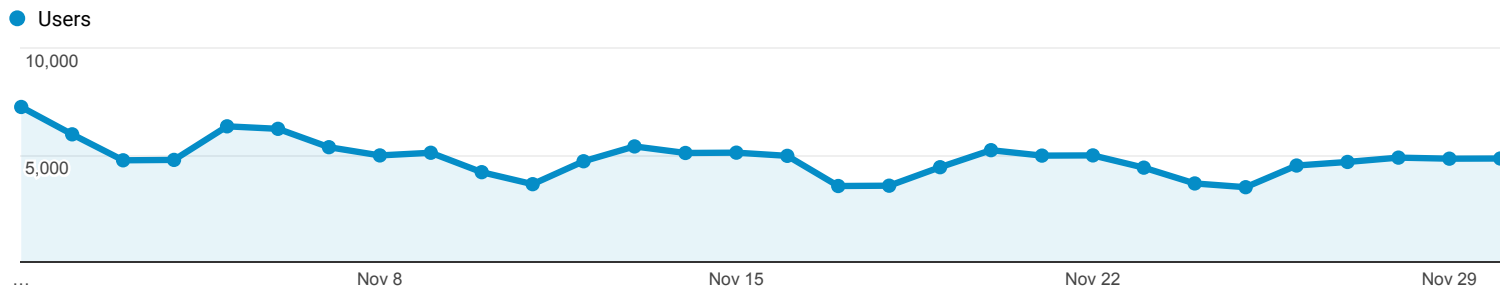


Audience Overview

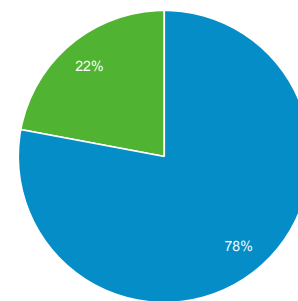
Nov 1, 2018 - Nov 30, 2018

All Users
100.00% Users

Overview



■ New Visitor ■ Returning Visitor



Language	Users	% Users
1. el-gr	34,957	36.25%
2. en-us	29,435	30.53%
3. el	14,799	15.35%
4. en-gb	8,993	9.33%
5. el-cy	6,071	6.30%
6. en-cy	489	0.51%
7. de-de	250	0.26%
8. en	206	0.21%
9. en-au	128	0.13%
10. ru-ru	115	0.12%

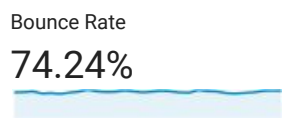
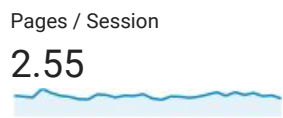

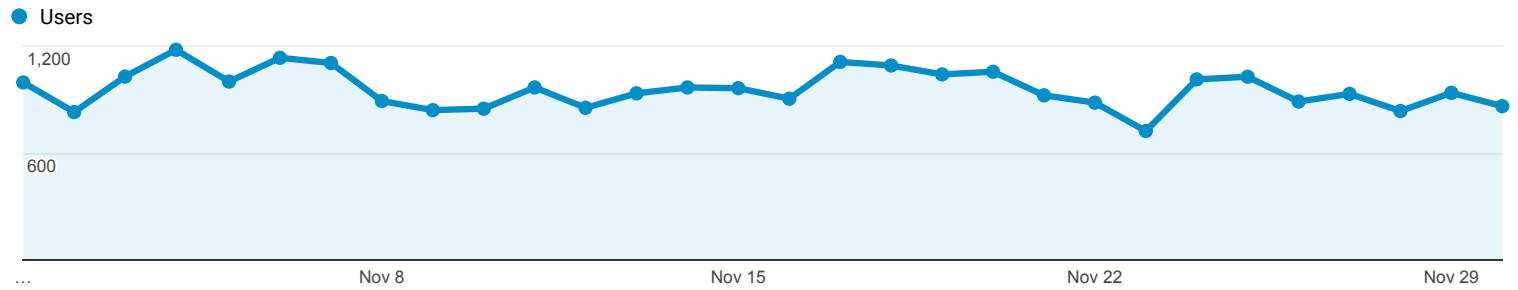


Audience Overview

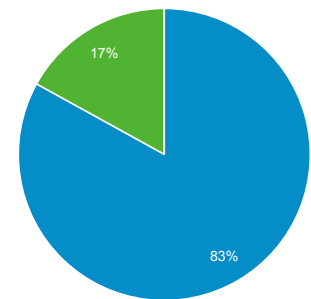
All Users
100.00% Users

Nov 1, 2018 - Nov 30, 2018

Overview



■ New Visitor ■ Returning Visitor



Language	Users	% Users
1. el-gr	11,873	49.56%
2. el	5,783	24.14%
3. en-us	3,570	14.90%
4. en-gb	1,557	6.50%
5. el-cy	721	3.01%
6. de-de	84	0.35%
7. en	45	0.19%
8. en-cy	42	0.18%
9. en-au	37	0.15%
10. en-ca	34	0.14%