

15 εκατομμύρια εμφανίσεις και 872,985 χρήστες το Μάιο

Αύξηση 6,61% στις συνολικές εμφανίσεις των ιστοσελίδων και εφαρμογών του Ομίλου

Το AdStore, το πρώτο ολοκληρωμένο σύστημα διανομής ψηφιακής διαφήμισης στην Κύπρο, κατέγραψε για τον μήνα Μάιο 15,295,835 εμφανίσεις με 872,985 διαφορετικούς επισκέπτες. Η στρατηγική δημιουργία ποιοτικού περιεχομένου του Ομίλου SPPMEDIA απέδωσε καρπούς και τον Μάιο, με την εφαρμογή της Καθημερινής Κύπρου να έχει καταγράψει 3,273,382 εμφανίσεις, με αύξηση 6,07% σε σύγκριση με τον προηγούμενο μήνα, επιβεβαιώνοντας την επιρροή του Brand στην καθημερινή ειδησιογραφία. Η ιστοσελίδα της Καθημερινής κατέγραψε συνολικές εμφανίσεις 2,940,081, διαβάστηκαν 4.35 σελίδες ανά επίσκεψη, με διάρκεια επίσκεψης τα 08:40 λεπτά.

Επιπλέον, η ιστοσελίδα του Ομίλου, 24sports & news, είχε συνολικές εμφανίσεις 4,959,251, με αύξηση 8,14% σε σύγκριση με τον προηγούμενο μήνα, διαβάστηκαν 3.53 σελίδες ανά επίσκεψη, με διάρκεια επίσκεψης τα 05:57 λεπτά.

Η πρώτη αθλητική εφαρμογή στην Κύπρο, 24sports & news είχε συνολικές εμφανίσεις 1,248,399 με αύξηση 14,15% σε σύγκριση με τον προηγούμενο μήνα, και διάρκεια επίσκεψης τα 05:48 λεπτά, στοιχεία που αποδεικνύουν πως οι επισκέπτες της εκτιμούν τη σοβαρή και έγκυρη προσέγγιση της κυπριακής και διεθνούς αθλητικής ειδησιογραφίας.

Το WiZ Guide, ο πρωτοποριακός οδηγός πόλης και δικτύωσης με φίλους, κατέγραψε για τον μήνα Μάιο 2,385,564 εμφανίσεις, με αύξηση 12,72% σε σύγκριση με τον προηγούμενο μήνα..

Τέλος, το σύστημα AdStore διένειμε για τον μήνα Μάιο 84,738,962 εμφανίσεις διαφημίσεων.

Για περισσότερες πληροφορίες παρακαλώ επικοινωνήστε με τη Νατάσα Ερωτοκρίτου, Adstore Chief Product Officer, email: erotokritoun@sppmedia.com, τηλ.: 22472586.

ADSTORE ANALYTICS MAY 2019

Adstore Total:	PAGEVIEWS	SESSIONS	USERS		
	15,295,835	5,654,843	872,985		
BRAND	PAGEVIEWS	SESSIONS	USERS	AVG. SESSION DURATION*	PAGES/SESSION*
kathimerini	6,213,463	1,905,789	269,192	00:08:40	4.35
24sports & news	6,207,650	1,982,095	310,187	00:05:57	3.53
must & athena recipes	489,158	179,988	100,394	00:04:06	2.72
WiZ Guide**	2,385,564	1,586,971	193,212	00:01:38	1.50
* Για τις ιστοσελίδες					
** Εμφανίσεις Περιεχομένου					


24SPORTS

24NEWS
must

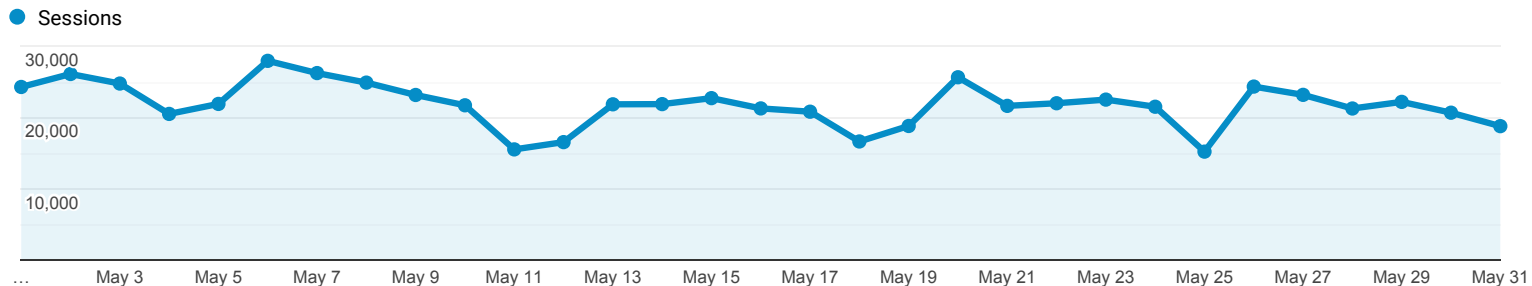
γαστρονόμος

Audience Overview

May 1, 2019 - May 31, 2019

All Users
100.00% Sessions

Overview



Sessions
676,388

Users
258,684

Pageviews
2,940,081

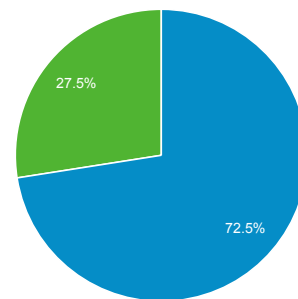
Pages / Session
4.35

Avg. Session Duration
00:08:40

Bounce Rate
52.40%

% New Sessions
27.42%

Returning Visitor (Blue) New Visitor (Green)



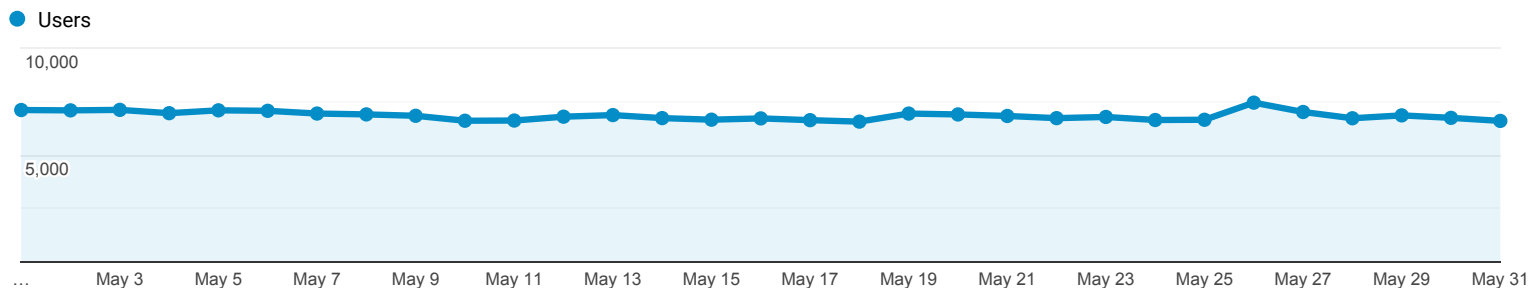
Language	Sessions	% Sessions
1. en-us	271,426	40.13%
2. en-gb	150,897	22.31%
3. el-gr	139,142	20.57%
4. el	47,629	7.04%
5. el-cy	35,993	5.32%
6. en-cy	8,193	1.21%
7. en-au	2,752	0.41%
8. en	2,460	0.36%
9. de-de	1,570	0.23%
10. ru-ru	1,429	0.21%

Users Overview

May 1, 2019 - May 31, 2019

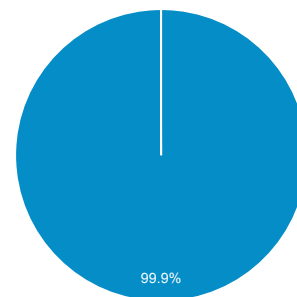
All Users
100.00% Sessions

Overview



Users 10,508	Sessions 1,229,401	Screen Views 3,273,382
Screens / Session 2.66	Avg. Session Duration 00:04:55	% New Sessions 0.06%

Returning Users (Blue) | New Users (Green)



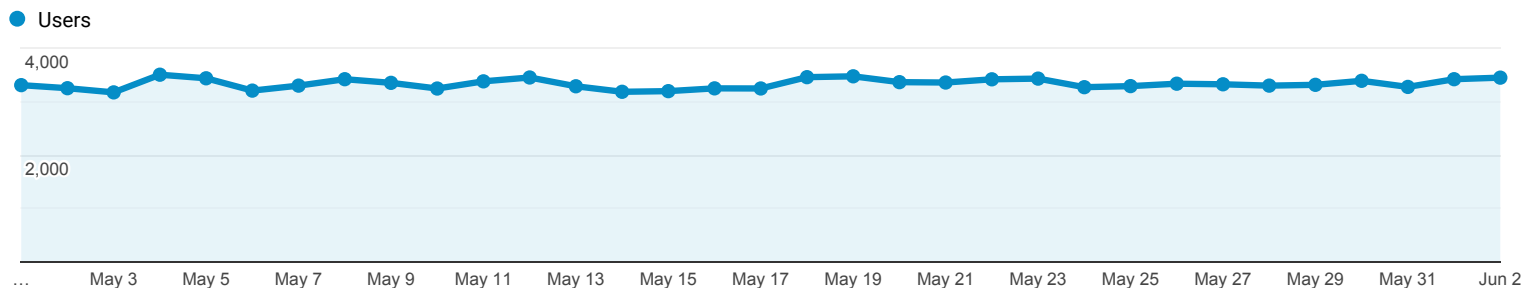
Language	Sessions	% Sessions
1. el-gr	429,377	34.93%
2. en-gb	397,271	32.31%
3. en-cy	156,800	12.75%
4. el-cy	106,597	8.67%
5. en-us	96,980	7.89%
6. en-gr	6,751	0.55%
7. en	4,202	0.34%
8. de-de	3,187	0.26%
9. en-au	3,038	0.25%
10. el	2,315	0.19%

Users Overview

May 1, 2019 - Jun 2, 2019

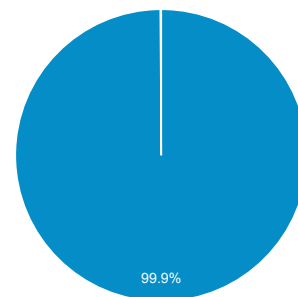
All Users
100.00% Sessions

Overview



Users 5,644	Sessions 575,521	Screen Views 1,248,399
Screens / Session 2.17	Avg. Session Duration 00:05:48	% New Sessions 0.11%

Returning Users (Blue) | New Users (Green)



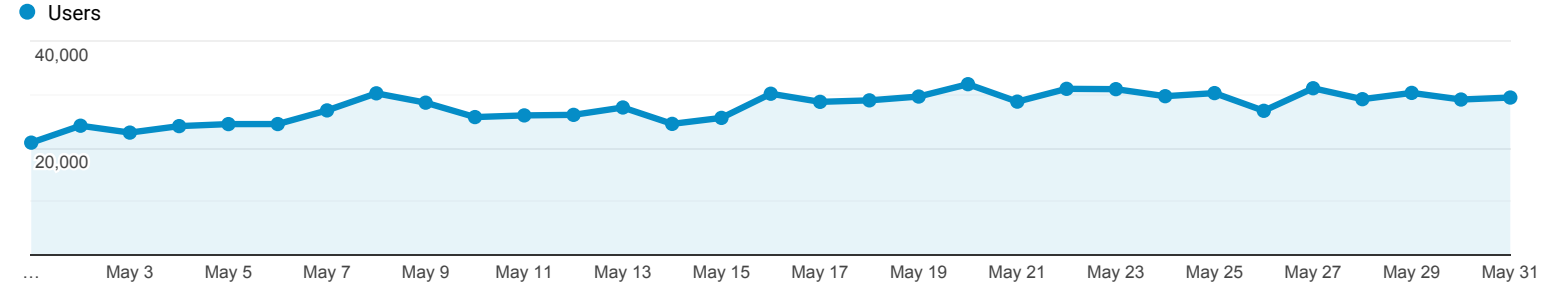
Language	Sessions	% Sessions
1. el-gr	277,248	48.17%
2. en-gb	124,952	21.71%
3. el-cy	69,756	12.12%
4. en-cy	54,565	9.48%
5. en-us	38,255	6.65%
6. en-gr	2,109	0.37%
7. en	1,180	0.21%
8. de-de	1,094	0.19%
9. en-ca	717	0.12%
10. en-au	653	0.11%

Audience Overview

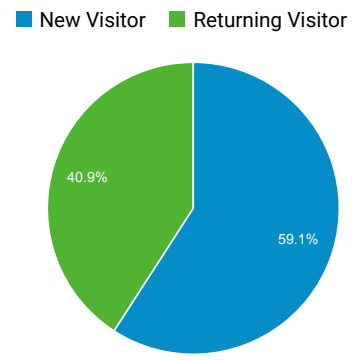
All Users
100.00% Users

May 1, 2019 - May 31, 2019

Overview



Users 304,543	New Users 202,023	Sessions 1,406,574
Number of Sessions per User 4.62	Pageviews 4,959,251	Pages / Session 3.53
Avg. Session Duration 00:05:57	Bounce Rate 51.72%	



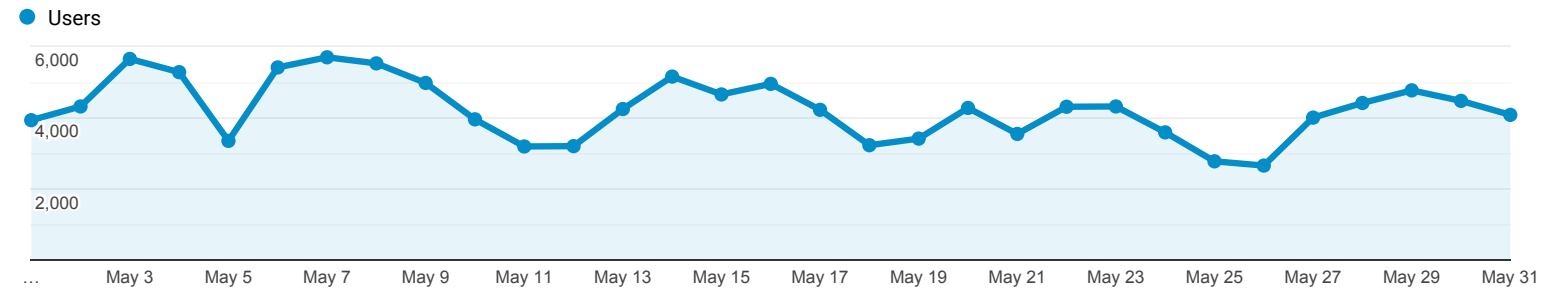
Language	Users	% Users
1. en-us	120,047	38.86%
2. el-gr	80,973	26.21%
3. en-gb	39,622	12.83%
4. el-cy	31,998	10.36%
5. el	26,427	8.55%
6. en-cy	3,800	1.23%
7. en	731	0.24%
8. el-gb	634	0.21%
9. ru-ru	506	0.16%
10. en-au	503	0.16%

Audience Overview

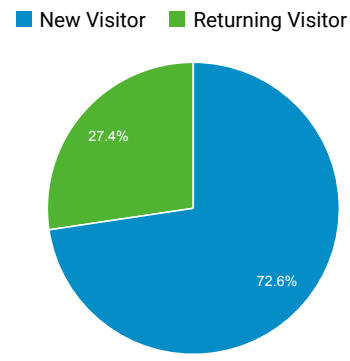
All Users
100.00% Users

May 1, 2019 - May 31, 2019

Overview



Users 83,471	New Users 63,723	Sessions 155,666
Number of Sessions per User 1.86	Pageviews 423,344	Pages / Session 2.72
Avg. Session Duration 00:04:06	Bounce Rate 66.92%	



Language	Users	% Users
1. en-us	29,334	35.66%
2. el-gr	24,114	29.31%
3. en-gb	9,676	11.76%
4. el	9,398	11.42%
5. el-cy	7,417	9.02%
6. en-cy	781	0.95%
7. de-de	201	0.24%
8. en	143	0.17%
9. en-au	128	0.16%
10. fr-fr	109	0.13%

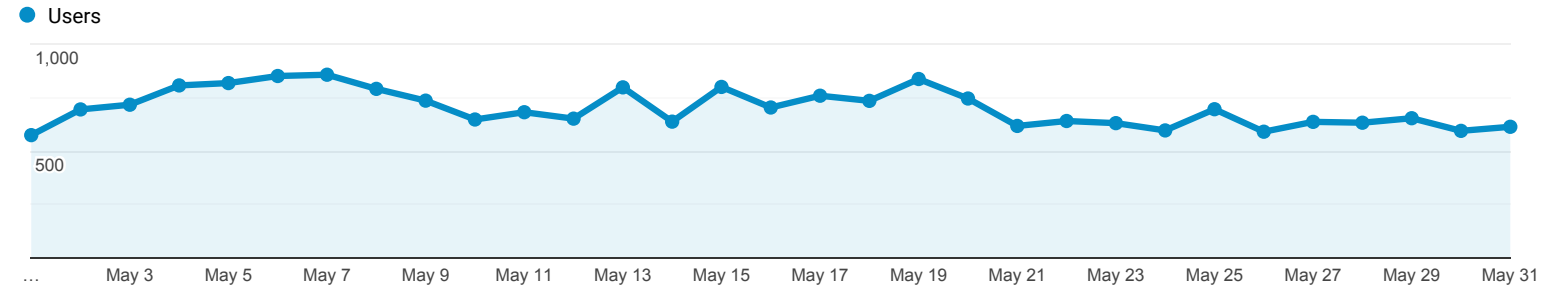


Audience Overview

All Users
100.00% Users

May 1, 2019 - May 31, 2019

Overview



Users
16,923

New Users
14,012

Sessions
24,322

Number of Sessions per User
1.44

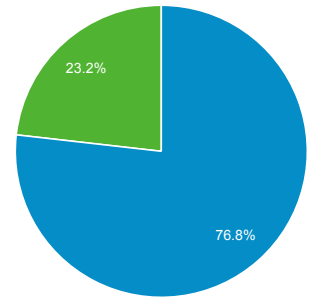
Pageviews
65,814

Pages / Session
2.71

Avg. Session Duration
00:01:36

Bounce Rate
69.61%

■ New Visitor ■ Returning Visitor



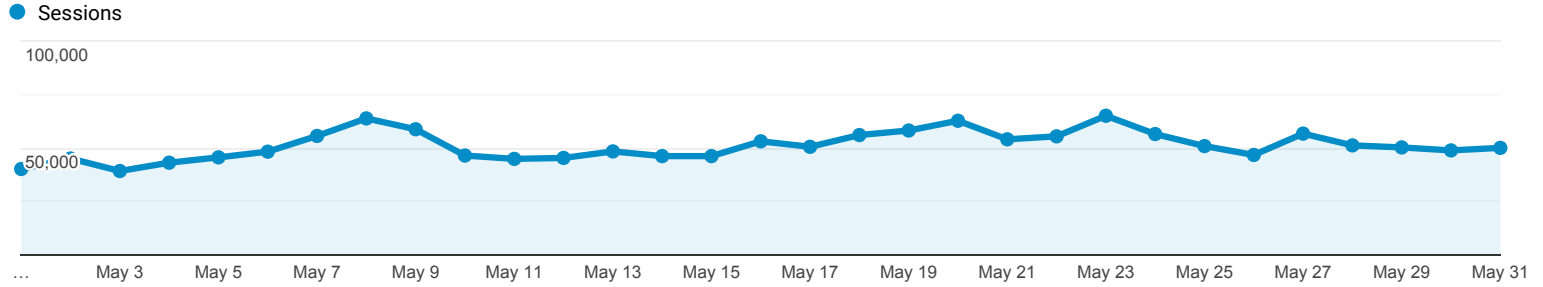
Language	Users	% Users
1. el-gr	6,824	40.25%
2. en-us	3,907	23.05%
3. el	3,786	22.33%
4. en-gb	1,323	7.80%
5. el-cy	784	4.62%
6. en-cy	75	0.44%
7. de-de	47	0.28%
8. en-au	31	0.18%
9. en	20	0.12%
10. de	16	0.09%

Audience Overview

All Users
100.00% Sessions

May 1, 2019 - May 31, 2019

Overview



Sessions
1,586,971

Users
193,212

Pageviews
2,385,564

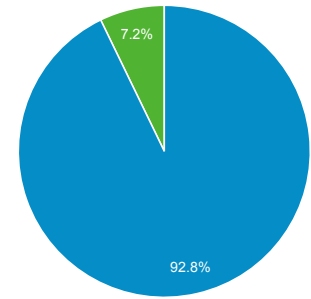
Pages / Session
1.50

Avg. Session Duration
00:01:38

Bounce Rate
88.36%

% New Sessions
7.17%

■ Returning Visitor ■ New Visitor



Language	Sessions	% Sessions
1. en-us	500,962	31.57%
2. el-gr	458,229	28.87%
3. en-gb	307,535	19.38%
4. el	156,514	9.86%
5. el-cy	106,010	6.68%
6. en-cy	27,642	1.74%
7. en	10,668	0.67%
8. el-gb	2,527	0.16%
9. ru-ru	2,515	0.16%
10. en-au	2,328	0.15%