

74.695.539 εμφανίσεις διαφημίσεων διένειμε το Adstore 12 εκατομμύρια εμφανίσεις και 456.591 διαφορετικοί χρήστες τον Μάιο

Το AdStore, το πρώτο ολοκληρωμένο σύστημα διανομής ψηφιακής διαφήμισης στην Κύπρο, κατέγραψε για τον μήνα Μάιο 12,370,073 εμφανίσεις με 456,591 διαφορετικούς επισκέπτες. Η στρατηγική δημιουργίας ποιοτικού περιεχομένου του Ομίλου SPPMEDIA απέδωσε καρπούς και τον μήνα Μάιο, με την εφαρμογή της Καθημερινής Κύπρου να έχει καταγράψει 3.299.357 εμφανίσεις με αύξηση 1,04% σε σύγκριση με τον προηγούμενο μήνα, επιβεβαιώνοντας την επιρροή του Brand στην καθημερινή ειδησιογραφία. Η ιστοσελίδα της Καθημερινής κατέγραψε συνολικά 2.641.982 εμφανίσεις και διαβάστηκαν 5.24 σελίδες ανά επίσκεψη, με διάρκεια επίσκεψης τα 11:11 λεπτά και bounce rate 47.46%.

Επιπλέον, η ιστοσελίδα του Ομίλου, 24sports & news, με τον νέο δυναμικό σχεδιασμό της, είχε συνολικές εμφανίσεις 4.937.701, διαβάστηκαν 4.23 σελίδες ανά επίσκεψη, με διάρκεια επίσκεψης τα 7:58 λεπτά με bounce rate 46.21%. Η πρώτη αθλητική εφαρμογή στην Κύπρο, 24sports & news είχε συνολικές εμφανίσεις 1.040.995 με διάρκεια επίσκεψης τα 05:25 λεπτά, στοιχεία που αποδεικνύουν πως οι επισκέπτες της εκτιμούν τη σοβαρή και έγκυρη προσέγγιση της κυπριακής και διεθνούς αθλητικής ειδησιογραφίας.

Τέλος, το σύστημα AdStore διένειμε για τον μήνα Μάιο 74.695.539 εμφανίσεις διαφημίσεων.

Για περισσότερες πληροφορίες παρακαλώ επικοινωνήστε με τη Νατάσα Ερωτοκρίτου, Adstore Chief Product Officer, email: erotokritoun@kathimerini.com.cy, τηλ.: 22472586.

ADSTORE ANALYTICS MAY 2018

Adstore Total:	PAGEVIEWS	SESSIONS	USERS
	12,370,073	3,378,497	456,591

BRAND	PAGEVIEWS	SESSIONS	USERS	AVG. SESSION DURATION*	PAGES/SESSION*
kathimerini	5,941,339	1,643,409	160,843	00:11:11	5.24
24sports & news	5,978,696	1,582,559	223,026	00:07:58	4.23
must	401,780	133,678	57,780	00:04:30	3.01
athena recipes	48,258	18,851	14,942	00:01:11	2.56

* Για τις ιστοσελίδες



24SPORTS



24NEWS

must



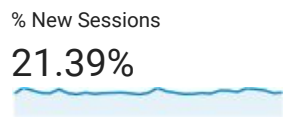
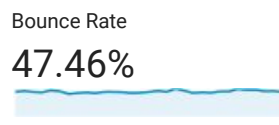
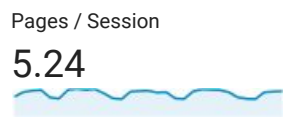
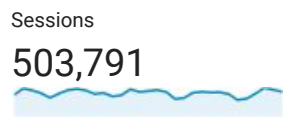
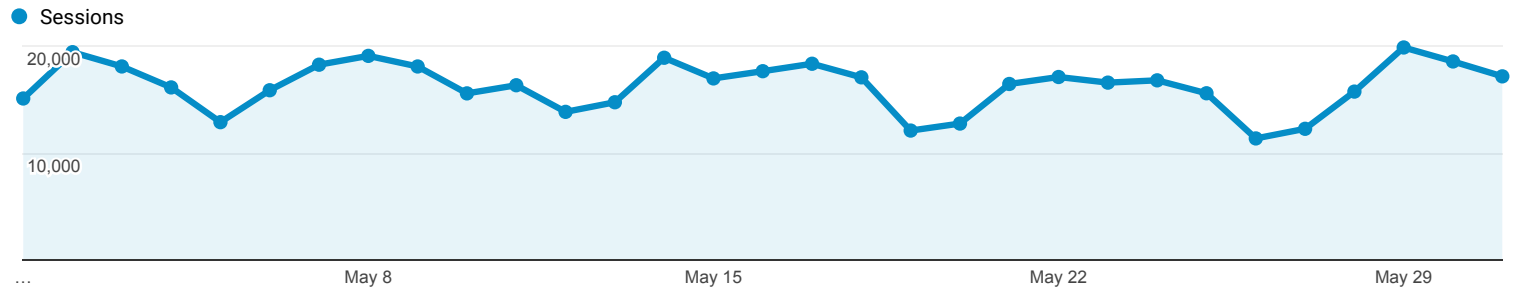
γαστρονόμος

Audience Overview

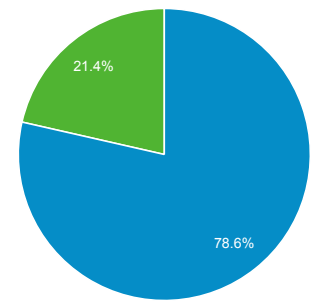
All Users
100.00% Sessions

May 1, 2018 - May 31, 2018

Overview



Returning Visitor New Visitor



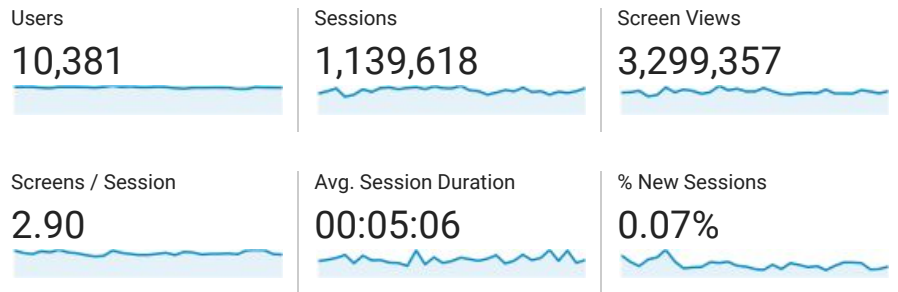
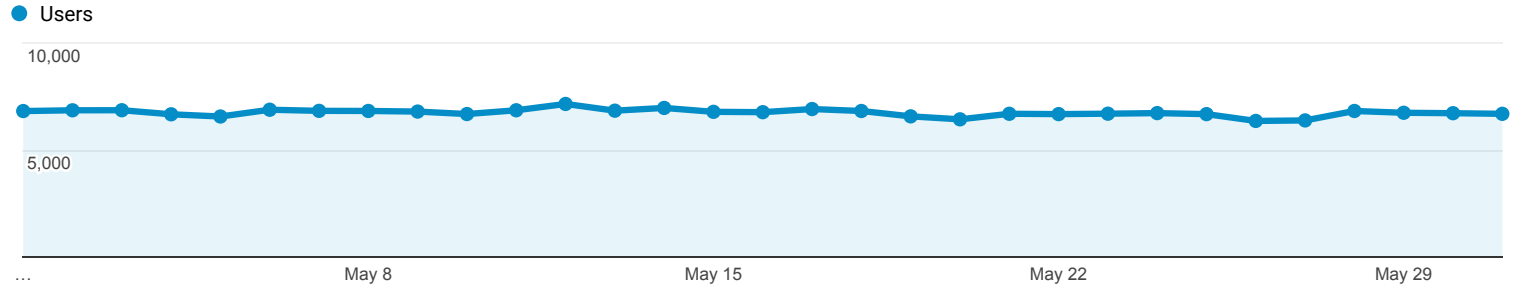
Language	Sessions	% Sessions
1. en-us	213,946	42.47%
2. en-gb	125,808	24.97%
3. el-gr	88,676	17.60%
4. el	38,607	7.66%
5. el-cy	19,841	3.94%
6. en-cy	2,943	0.58%
7. en	2,487	0.49%
8. en-au	1,746	0.35%
9. fr-fr	814	0.16%
10. de-de	747	0.15%

Users Overview

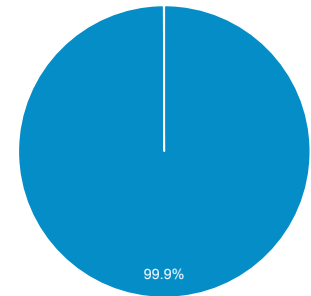
All Users
100.00% Sessions

May 1, 2018 - May 31, 2018

Overview



Returning Users New Users



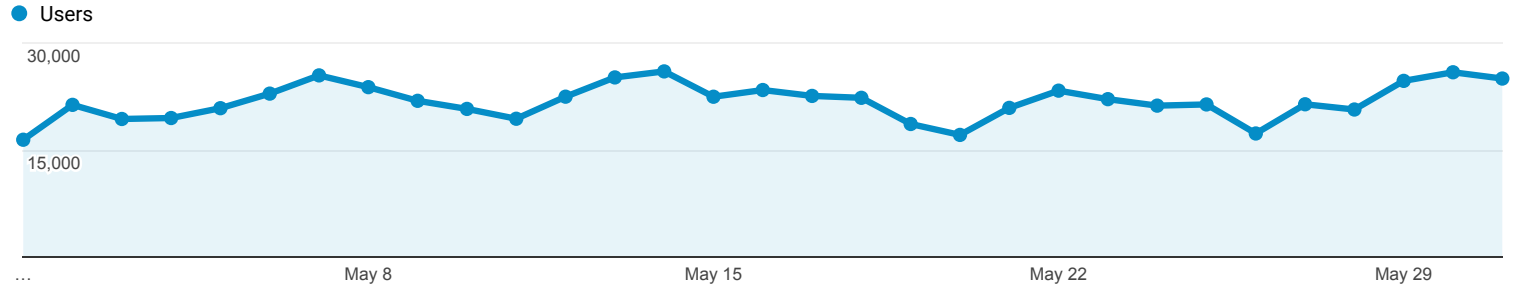
Language	Sessions	% Sessions
1. el-gr	402,700	35.34%
2. en-gb	369,472	32.42%
3. en-cy	142,645	12.52%
4. el-cy	93,099	8.17%
5. en-us	91,060	7.99%
6. en-gr	7,140	0.63%
7. en	3,969	0.35%
8. en-au	2,901	0.25%
9. de-de	2,792	0.24%
10. en-ie	2,094	0.18%

Audience Overview

All Users
100.00% Users

May 1, 2018 - May 31, 2018

Overview



Users
217,543

New Users
141,180

Sessions
1,167,154

Number of Sessions per User
5.37

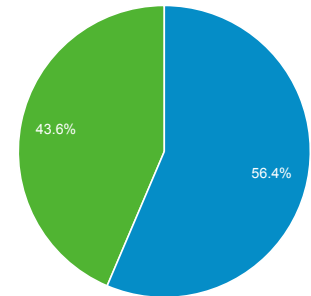
Pageviews
4,937,701

Pages / Session
4.23

Avg. Session Duration
00:07:58

Bounce Rate
46.21%

■ New Visitor ■ Returning Visitor



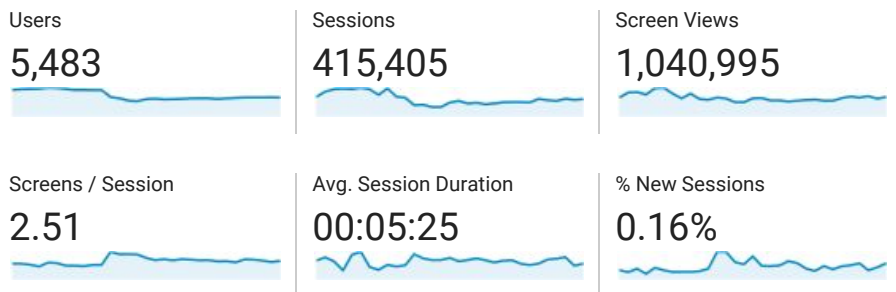
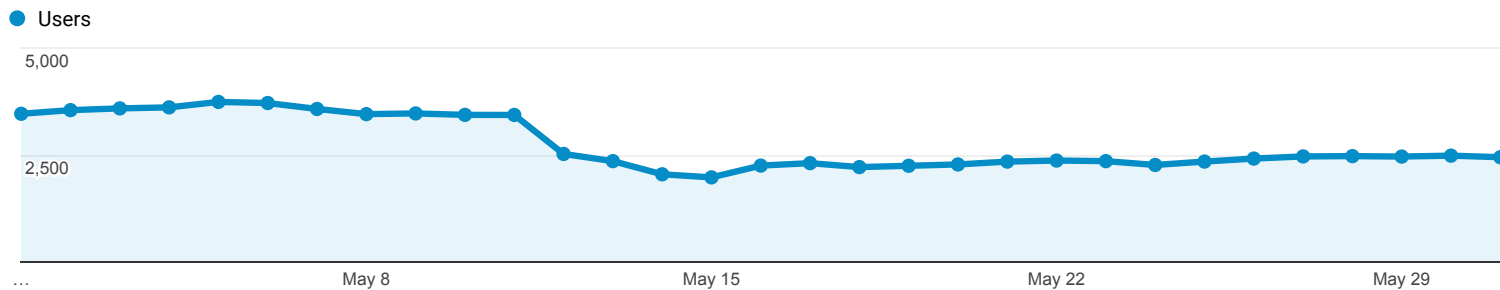
Language	Users	% Users
1. en-us	84,992	38.92%
2. el-gr	56,645	25.94%
3. en-gb	33,659	15.41%
4. el-cy	19,614	8.98%
5. el	17,979	8.23%
6. en-cy	1,405	0.64%
7. en	713	0.33%
8. en-au	417	0.19%
9. el-gb	370	0.17%
10. de-de	286	0.13%

Users Overview

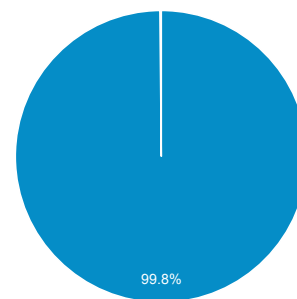
May 1, 2018 - May 31, 2018

All Users
100.00% Sessions

Overview



Returning Users (blue) | New Users (green)



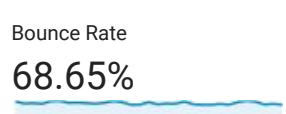
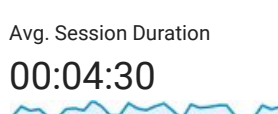

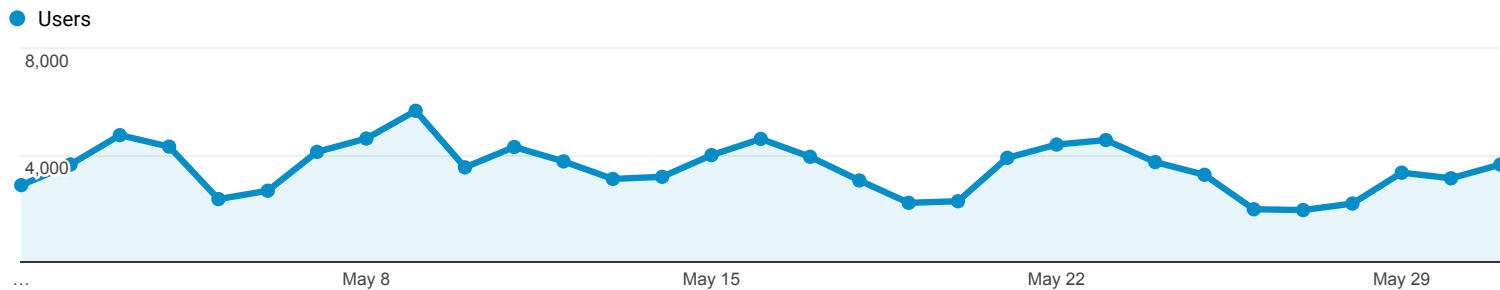
Language	Sessions	% Sessions
1. el-gr	190,425	45.84%
2. en-gb	98,024	23.60%
3. el-cy	44,140	10.63%
4. en-cy	42,638	10.26%
5. en-us	30,647	7.38%
6. en-gr	1,809	0.44%
7. en	1,539	0.37%
8. en-ca	845	0.20%
9. el-gb	637	0.15%
10. en-au	597	0.14%

Audience Overview

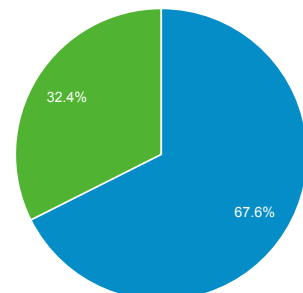
May 1, 2018 - May 31, 2018

All Users
100.00% Users

Overview



■ New Visitor ■ Returning Visitor



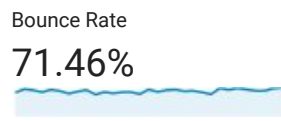
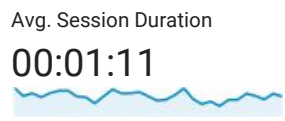
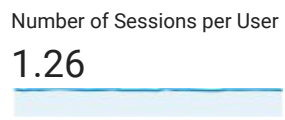
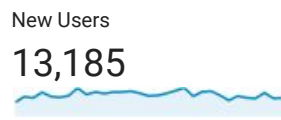
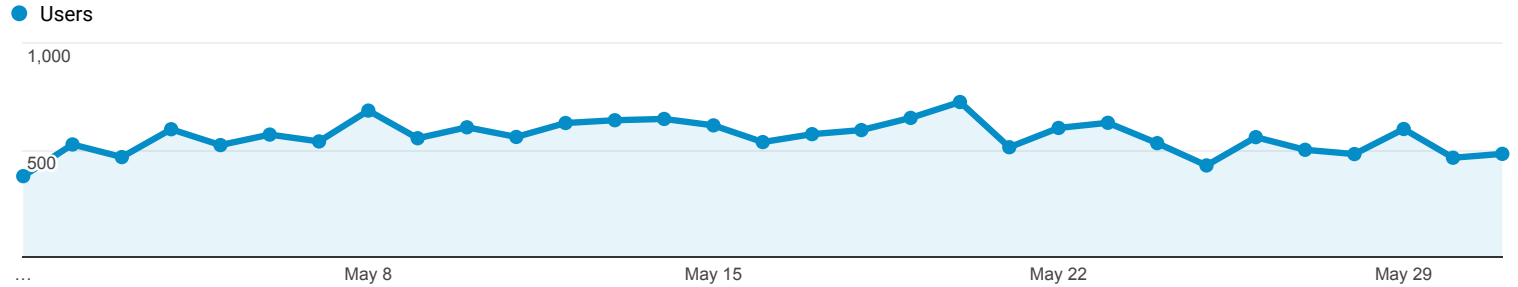
Language	Users	% Users
1. en-us	20,022	34.61%
2. el-gr	18,192	31.45%
3. el	7,268	12.56%
4. en-gb	7,226	12.49%
5. el-cy	3,723	6.44%
6. en-cy	288	0.50%
7. en	172	0.30%
8. de-de	110	0.19%
9. en-au	99	0.17%
10. ru-ru	70	0.12%

Audience Overview

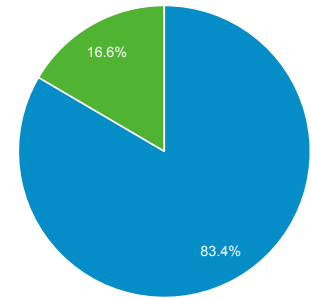
All Users
100.00% Users

May 1, 2018 - May 31, 2018

Overview



■ New Visitor ■ Returning Visitor



Language	Users	% Users
1. el-gr	7,435	50.16%
2. el	3,832	25.85%
3. en-us	2,145	14.47%
4. en-gb	783	5.28%
5. el-cy	340	2.29%
6. de-de	40	0.27%
7. en-au	32	0.22%
8. fr	26	0.18%
9. en	25	0.17%
10. en-cy	19	0.13%