

26 εκατομμύρια εμφανίσεις Ρεκόρ συνολικών εμφανίσεων για τον μήνα Μάρτιο

Το AdStore, το πρώτο ολοκληρωμένο σύστημα διανομής ψηφιακής διαφήμισης στην Κύπρο, κατέγραψε για τον μήνα Μάρτιο 25,932,429 εμφανίσεις και 1,504,205 διαφορετικούς επισκέπτες.

Η στρατηγική δημιουργίας ποιοτικού περιεχομένου του Ομίλου SPPMEDIA απέδωσε καρπούς τον Μάρτιο, με την εφαρμογή της Καθημερινής Κύπρου να έχει καταγράψει 5,392,489 εμφανίσεις, με αύξηση 119.7% σε σύγκριση με τον προηγούμενο μήνα, επιβεβαιώνοντας την επιρροή του Brand στην καθημερινή ειδησιογραφία. Η ιστοσελίδα της Καθημερινής κατέγραψε συνολικές εμφανίσεις 4,917,406, με αύξηση 108,6% σε σύγκριση με τον προηγούμενο μήνα, διαβάστηκαν 4.66 σελίδες ανά επίσκεψη, με διάρκεια επίσκεψης τα 09:13 λεπτά.

Σημαντική αύξηση ενημέρωσης λόγω κορωνοϊού στο κινητό με ποσοστό 71.20%. Ποσοστό που αποδεικνύει πως οι χρήστες εμπιστεύονται τα μέσα του Ομίλου SPPMEDIA για την ενημέρωσή τους.

Adstore Total: (DESKTOP & MOBILE)	PAGEVIEWS	DESKTOP	DESKTOP %	MOBILE	MOBILE %	TABLET	TABLET %
	25,932,429	6,794,032	26.20%	18,463,664	71.20%	674,734	2.60%

Η ιστοσελίδα και η εφαρμογή του 24sports&news, κατέγραψε για τον μήνα Μάρτιο 10,064,359 συνολικές εμφανίσεις, διαβάστηκαν 3.25 σελίδες ανά επίσκεψη και διάρκεια επίσκεψης τα 05:07 λεπτά.

Το must, κατέγραψε 735,745 συνολικές εμφανίσεις, διαβάστηκαν 2.13 σελίδες ανά επίσκεψη και διάρκεια επίσκεψης τα 02:56 λεπτά.

Για περισσότερες πληροφορίες παρακαλώ επικοινωνήστε με τη Νατάσα Ερωτοκρίτου, Adstore Chief Product Officer, email: erotokritoun@sppmedia.com, τηλ.: 22472586.

ADSTORE ANALYTICS MARCH 2020			
Adstore Total:	PAGEVIEWS/EVENTS	SESSIONS	USERS
	25,932,429	10,125,282	1,504,205
SEGMENT	PAGEVIEWS/EVENTS	SESSIONS	USERS
NEWS (Kathimerini, 24sports&news)	20,374,254	7,438,654	924,008
LIFESTYLE (must, gastronomos, athena recipes, WiZ guide)	5,558,175	2,686,628	580,197
ENGLISH (Knews, WiZ English)	925,573	342,317	154,422
ADSTORE DISPLAY IMPRESSIONS 111,934,993			
Η επισκεψιμότητα των Knews & WiZ English μετριέται και στην συνολική επισκεψιμότητα της Καθημερινής.			



Η ΚΑΘΗΜΕΡΙΝΗ

24SPORTS



24NEWS

must



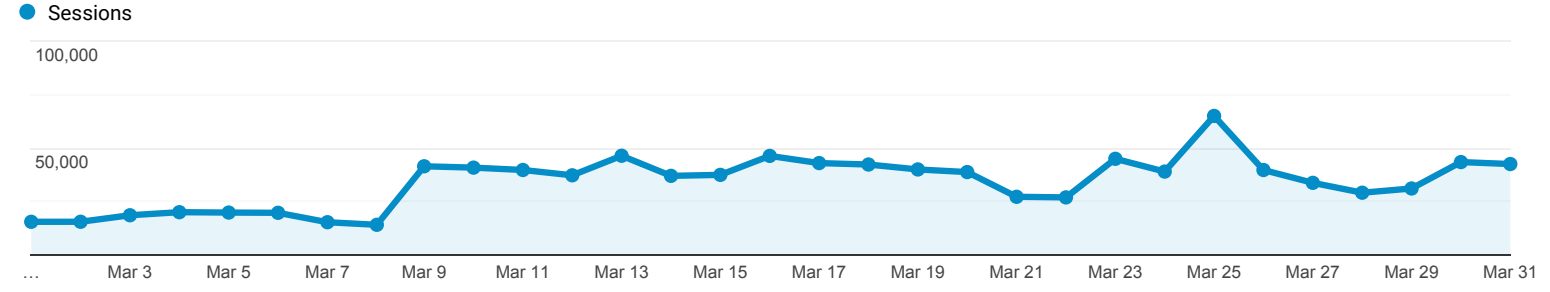
γαστρονόμος

Audience Overview

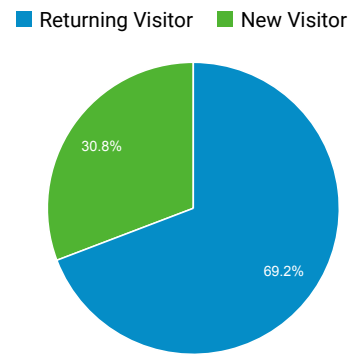
All Users
100.00% Sessions

Mar 1, 2020 - Mar 31, 2020

Overview



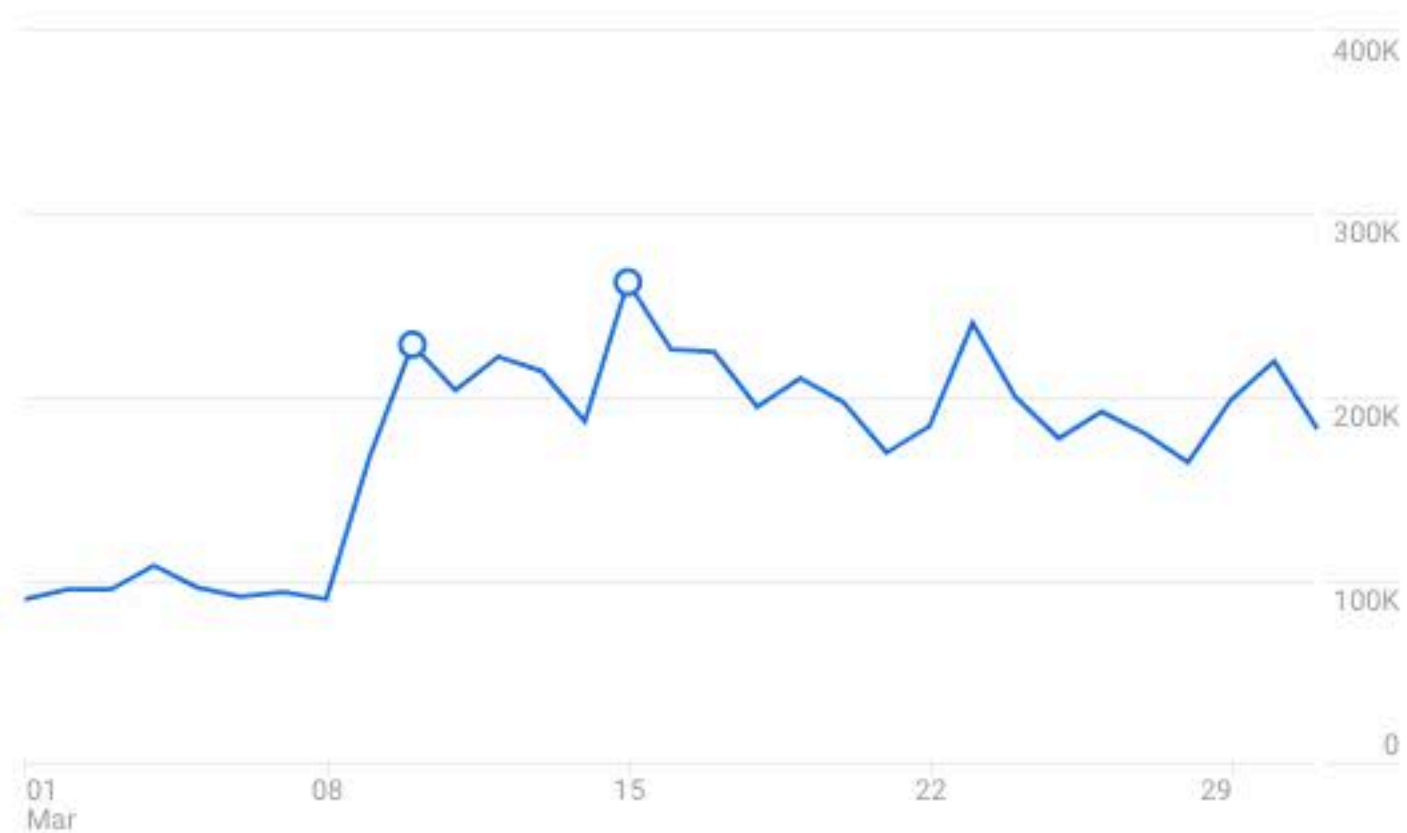
Sessions 1,055,211	Users 393,450	Pageviews 4,917,406
Pages / Session 4.66	Avg. Session Duration 00:09:13	Bounce Rate 48.03%
% New Sessions 30.73%		



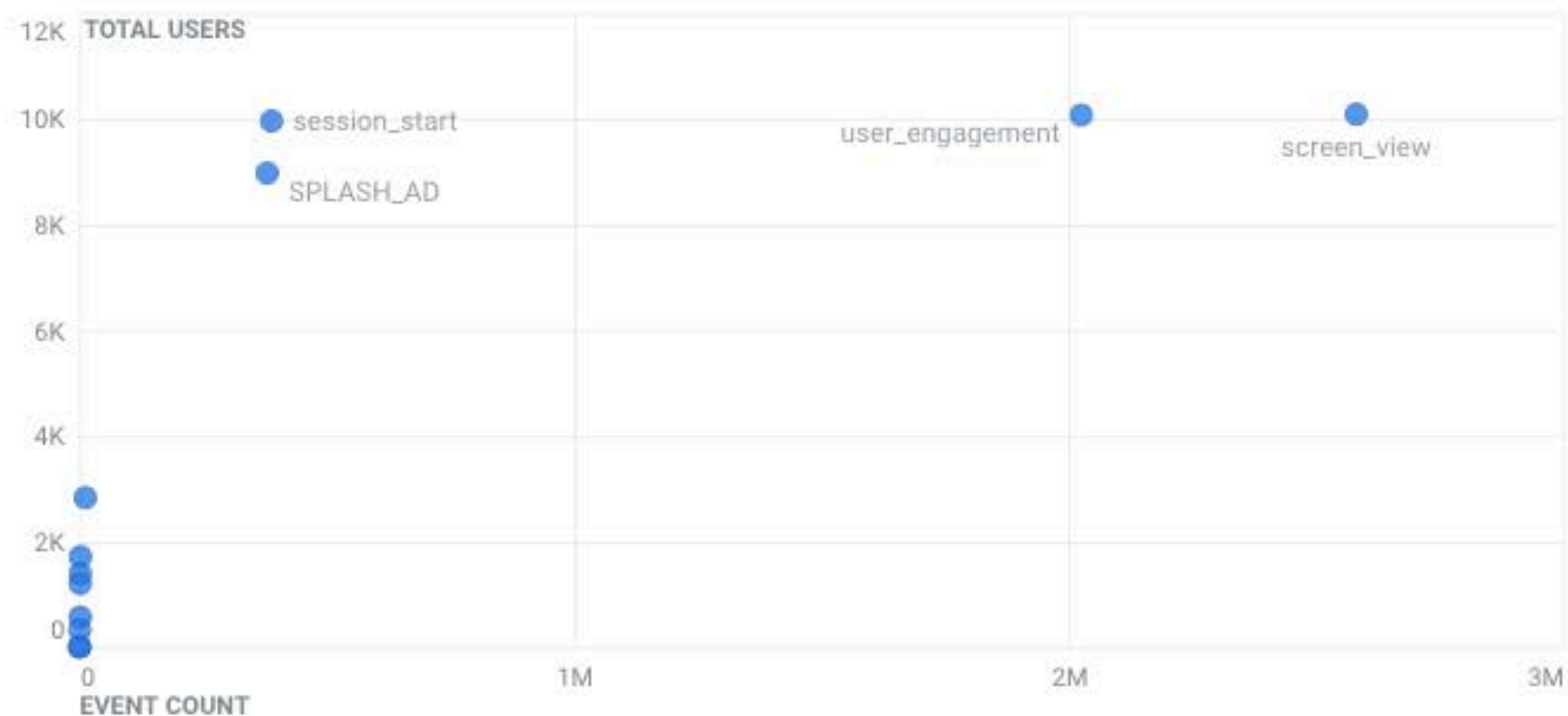
Language	Sessions	% Sessions
1. en-us	372,522	35.30%
2. en-gb	294,728	27.93%
3. el-gr	197,178	18.69%
4. el-cy	69,252	6.56%
5. el	48,744	4.62%
6. en-cy	23,693	2.25%
7. ru-ru	5,583	0.53%
8. en	4,643	0.44%
9. en-au	4,047	0.38%
10. ro-ro	3,000	0.28%

All Users Add comparison +

Event count by Event name over time



Event count and Total users by Event name



Search...

Rows per page: 10 Go to: 1 < 1-10 of 13 >

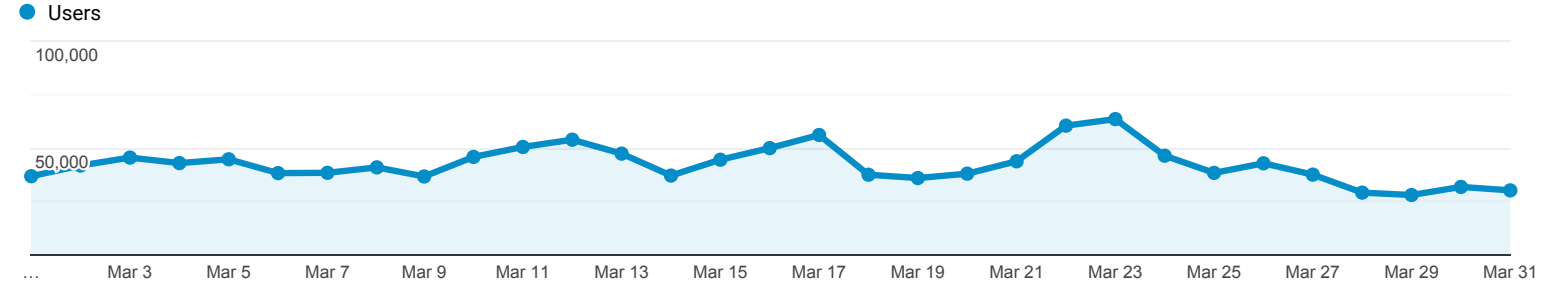
Event name	Event count	Total users	New users	Event count per user	Total revenue
Totals	5,392,489 100% of total	10,176 100% of total	1,722 100% of total	529.922 Avg 0%	\$214.51 100% of total
1 screen_view	2,581,375	10,089	0	255.86	\$0.00
2 user_engagement	2,025,545	10,076	0	201.027	\$0.00
3 session_start	388,076	9,962	0	38.956	\$0.00

Audience Overview

All Users
100.00% Users

Mar 1, 2020 - Mar 31, 2020

Overview



Users
514,738

New Users
348,777

Sessions
2,003,880

Number of Sessions per User
3.89

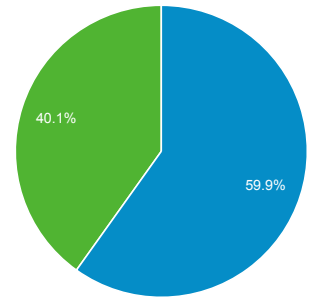
Pageviews
6,521,371

Pages / Session
3.25

Avg. Session Duration
00:05:07

Bounce Rate
44.13%

■ New Visitor ■ Returning Visitor



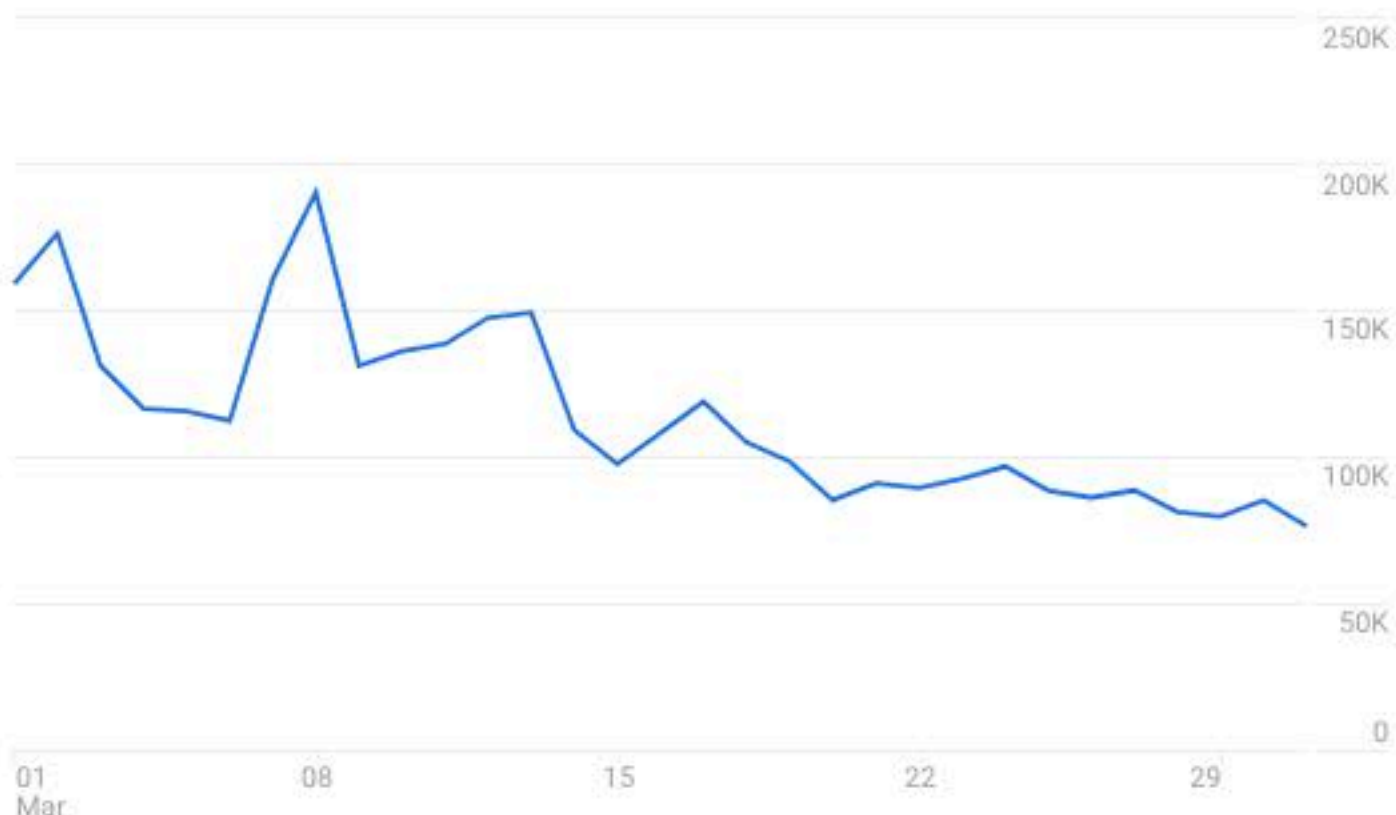
Language	Users	% Users
1. el-gr	168,207	31.79%
2. en-us	126,231	23.86%
3. el	78,295	14.80%
4. el-cy	66,466	12.56%
5. en-gb	65,128	12.31%
6. en-cy	11,197	2.12%
7. el-gb	1,647	0.31%
8. ru-ru	1,336	0.25%
9. en	1,117	0.21%
10. bg-bg	1,094	0.21%



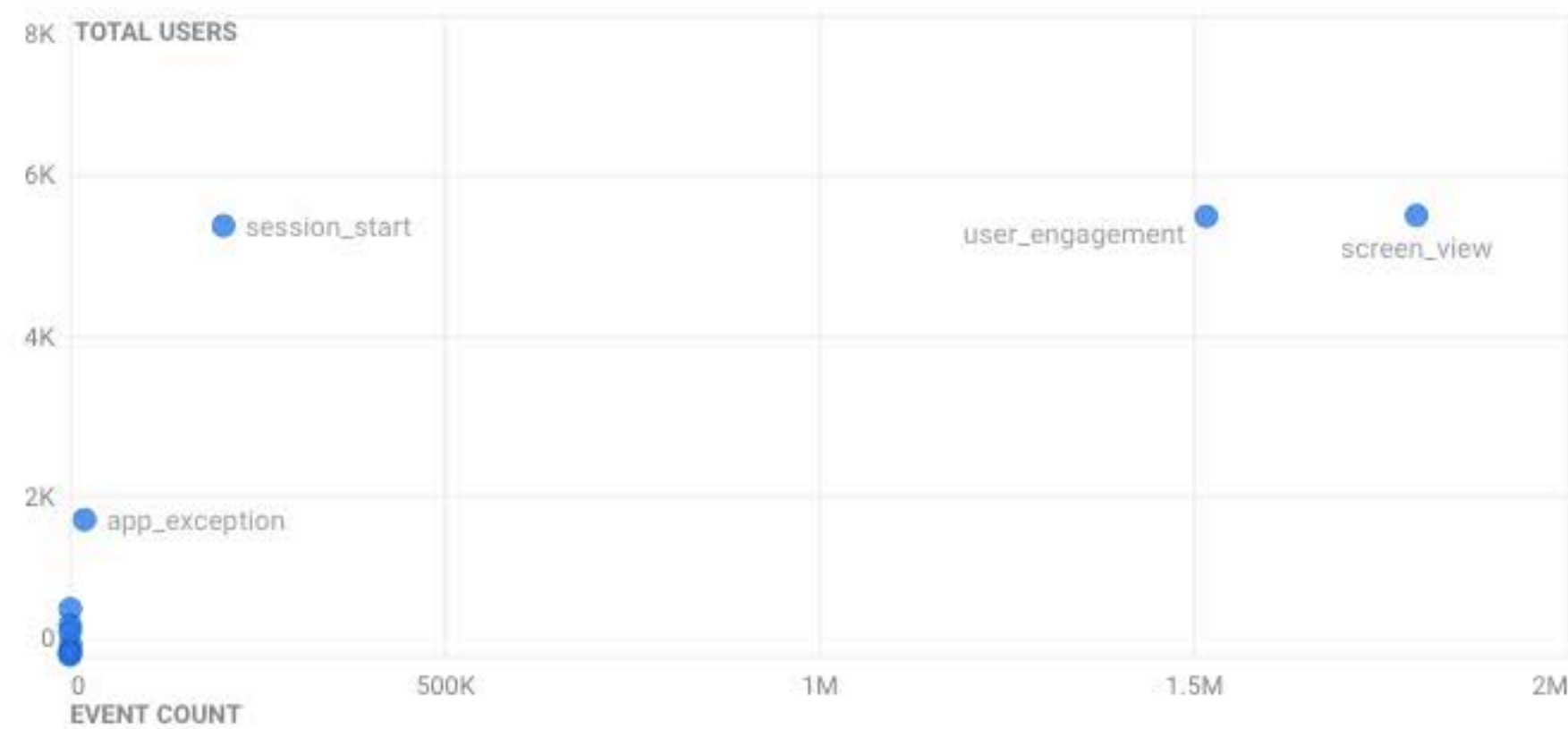
All Users

Add comparison +

Event count by Event name over time



Event count and Total users by Event name



Search...

Rows per page: 10

Go to: 1

< 1-10 of 12 >

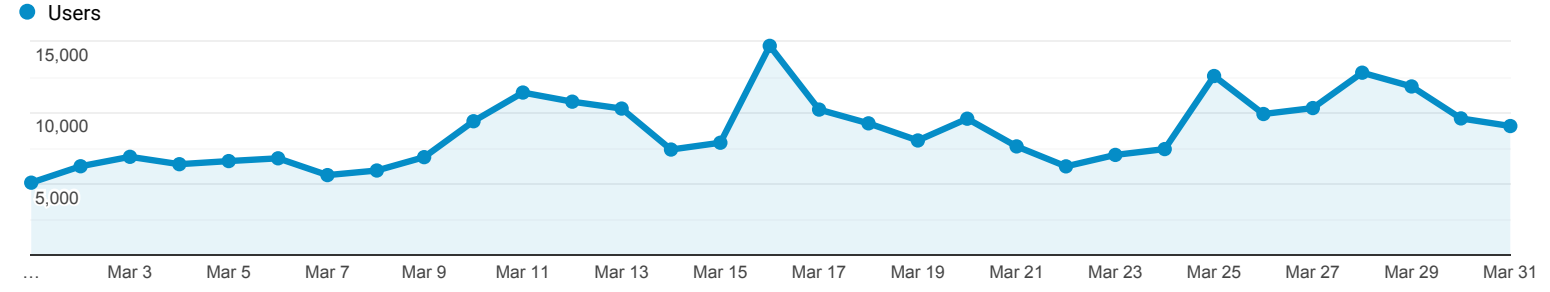
Event name	Event count	Total users	New users	Event count per user	Total revenue
Totals	3,542,988 100% of total	5,644 100% of total	583 100% of total	627.744 Avg 0%	\$0.00
1 screen_view	1,798,188	5,501	0	326.884	\$0.00
2 user_engagement	1,517,360	5,490	0	276.386	\$0.00
3 session_start	205,109	5,374	0	38.167	\$0.00

Audience Overview

All Users
100.00% Users

Mar 1, 2020 - Mar 31, 2020

Overview



Users
152,109

New Users
117,124

Sessions
345,078

Number of Sessions per User
2.27

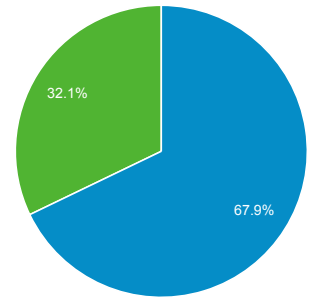
Pageviews
735,745

Pages / Session
2.13

Avg. Session Duration
00:02:56

Bounce Rate
73.97%

■ New Visitor ■ Returning Visitor



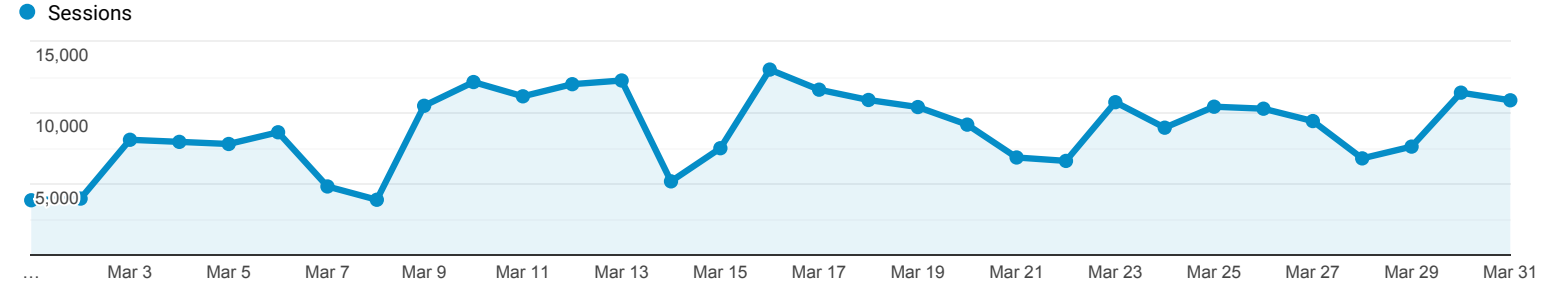
Language	Users	% Users
1. el-gr	59,997	39.01%
2. en-us	36,317	23.61%
3. en-gb	19,831	12.90%
4. el-cy	16,334	10.62%
5. el	13,961	9.08%
6. en-cy	3,385	2.20%
7. de-de	494	0.32%
8. el-gb	476	0.31%
9. en	309	0.20%
10. en-au	305	0.20%

Audience Overview

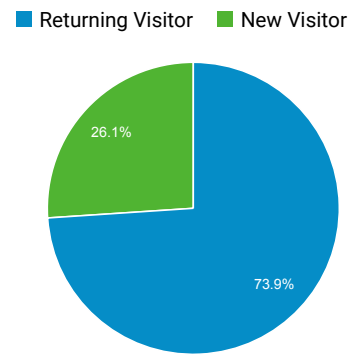
All Users
100.00% Sessions

Mar 1, 2020 - Mar 31, 2020

Overview



Sessions 274,475	Users 90,757	Pageviews 1,876,694
Pages / Session 6.84	Avg. Session Duration 00:15:07	Bounce Rate 57.21%
% New Sessions 25.95%		



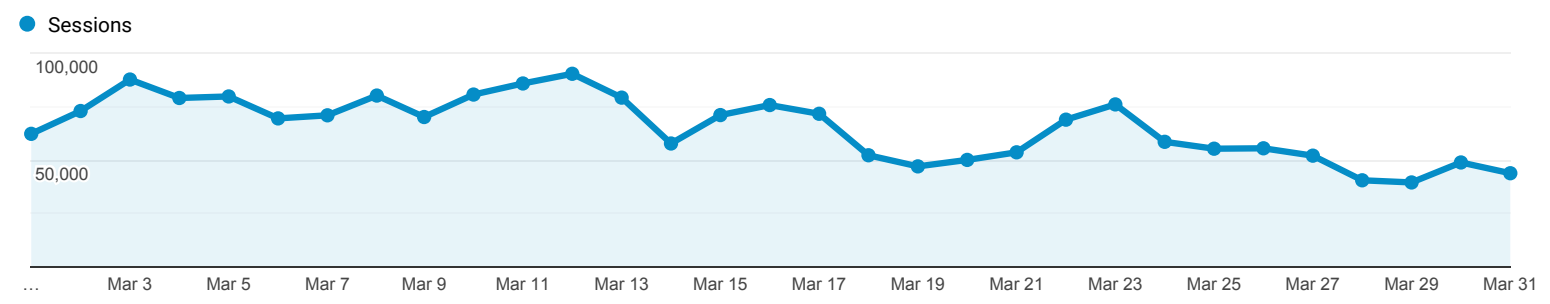
Language	Sessions	% Sessions
1. en-us	146,838	53.50%
2. en-gb	50,372	18.35%
3. el-gr	47,663	17.37%
4. el-cy	11,576	4.22%
5. el	8,545	3.11%
6. en	2,041	0.74%
7. en-cy	2,004	0.73%
8. en-au	653	0.24%
9. de-de	613	0.22%
10. fr-fr	551	0.20%

Audience Overview

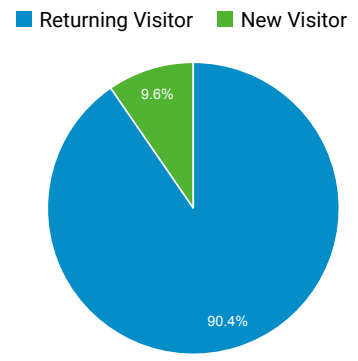
All Users
100.00% Sessions

Mar 1, 2020 - Mar 31, 2020

Overview



Sessions 2,027,781	Users 312,861	Pageviews 2,802,969
Pages / Session 1.38	Avg. Session Duration 00:01:17	Bounce Rate 89.65%
% New Sessions 9.59%		



Language	Sessions	% Sessions
1. el-gr	683,324	33.70%
2. en-us	480,734	23.71%
3. en-gb	353,995	17.46%
4. el-cy	221,998	10.95%
5. el	179,220	8.84%
6. en-cy	62,004	3.06%
7. en	9,682	0.48%
8. el-gb	7,045	0.35%
9. en-gr	4,443	0.22%
10. en-au	3,390	0.17%

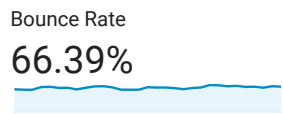
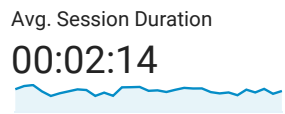
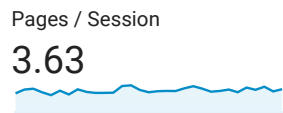
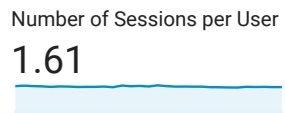
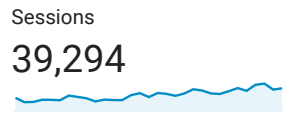
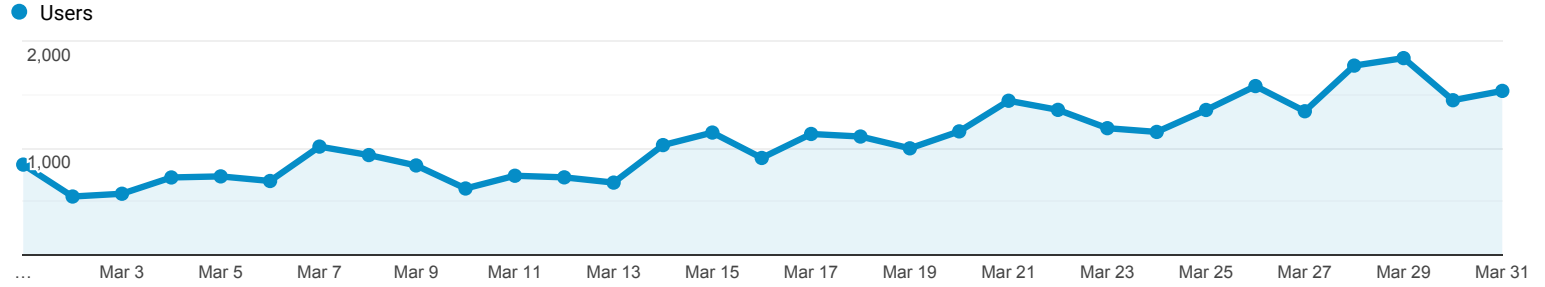


Audience Overview

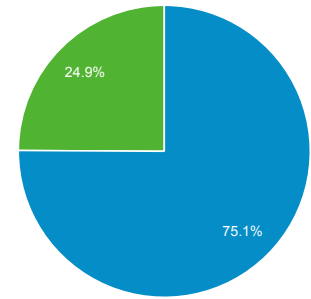
All Users
100.00% Users

Mar 1, 2020 - Mar 31, 2020

Overview



■ New Visitor ■ Returning Visitor



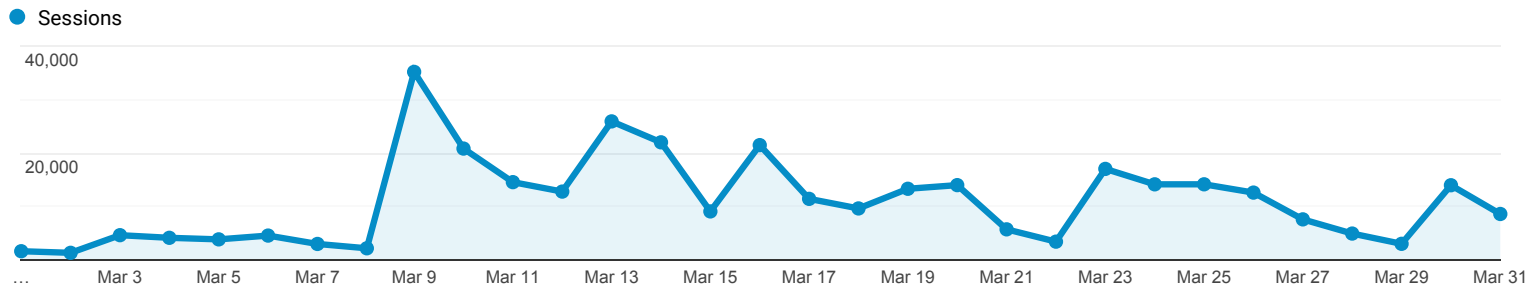
Language	Users	% Users
1. el-gr	9,427	38.11%
2. el	5,255	21.24%
3. en-us	4,711	19.04%
4. en-gb	2,620	10.59%
5. el-cy	1,986	8.03%
6. en-cy	267	1.08%
7. de-de	65	0.26%
8. en-au	57	0.23%
9. en	45	0.18%
10. zh-cn	33	0.13%

Audience Overview

All Users
100.00% Sessions

Mar 1, 2020 - Mar 31, 2020

Overview



Sessions
342,317

Users
154,422

Pageviews
925,573

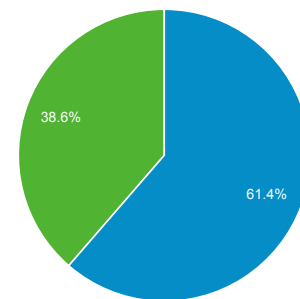
Pages / Session
2.70

Avg. Session Duration
00:05:01

Bounce Rate
71.95%

% New Sessions
38.55%

Returning Visitor New Visitor



Language	Sessions	% Sessions
1. en-gb	175,879	51.38%
2. en-us	101,144	29.55%
3. en-cy	7,692	2.25%
4. ru-ru	7,573	2.21%
5. el-gr	7,569	2.21%
6. ro-ro	4,720	1.38%
7. en-ph	4,018	1.17%
8. en-au	3,013	0.88%
9. tr-tr	2,770	0.81%
10. bg-bg	1,624	0.47%