

Deep data analytics τώρα από το Adstore

13,5 εκατομμύρια εμφανίσεις και 796,283 διαφορετικοί χρήστες τον Δεκέμβριο

Για πρώτη φορά στη Κύπρο το σύστημα διανομής ψηφιακής διαφήμισης Adstore ανακοίνωσε τη λειτουργία deep data reporting για τα προγράμματα διαφήμισης μέσω του συστήματός του, σε σχετικό ενημερωτικό δελτίο τύπου που απέστειλε στις 19 Δεκεμβρίου 2018. Οι πελάτες του Adstore μπορούν να λαμβάνουν σε πραγματικό χρόνο σημαντικά στοιχεία συμπεριφοράς της καμπάνιας τους. Ακόμη, το σύστημα του Adstore αποστέλλει καθημερινά τη συνοπτική εξέλιξη της εκστρατείας σε κάθε πελάτη του μέσω ηλεκτρονικού ταχυδρομείου.

Το AdStore, κατέγραψε για τον μήνα Δεκέμβριο 13,483,357 εμφανίσεις με 796,283 διαφορετικούς επισκέπτες. Η ιστοσελίδα και η εφαρμογή της Καθημερινής Κύπρου να έχουν καταγράψει συνολικά για τον Δεκέμβριο 5,178,265 εμφανίσεις και 220,341 διαφορετικούς χρήστες, με αύξηση 12.7% σε σύγκριση με τον προηγούμενο μήνα.

Η ιστοσελίδα του Ομίλου, 24sports & news, κατέγραψε για τον μήνα Δεκέμβριο 4,630,687 συνολικές εμφανίσεις, με αύξηση 12.78% σε σύγκριση με τον προηγούμενο μήνα, διαβάστηκαν 4.04 σελίδες ανά επίσκεψη, με διάρκεια επίσκεψης τα 6:51 λεπτά με bounce rate 48.95%. Η εφαρμογή του 24sports & news είχε συνολικές εμφανίσεις 1.154.690 και διάρκεια επίσκεψης τα 06:50 λεπτά.

Το Adstore δημοσιοποιεί τα στοιχεία του WiZ Guide αφού πλέον είναι ανοικτό για να αποδέχεται διαφημίσεις πέραν των θεσμικών του χορηγών. Το WiZ Guide, είναι μια πρωτοποριακή εφαρμογή οδηγού πόλης και δικτύωσης με φίλους, κατέγραψε για τον μήνα Δεκέμβριο 1,996,553 εμφανίσεις περιεχομένου, με αύξηση 5.06% σε σύγκριση με τον προηγούμενο μήνα.

Τέλος, το σύστημα AdStore δένειμε για τον μήνα Δεκέμβριο 73,038,279 εμφανίσεις διαφημίσεων.

Για περισσότερες πληροφορίες παρακαλώ επικοινωνήστε με τη Νατάσα Ερωτοκρίτου, Adstore Chief Product Officer, email: erotokritoun@sppmedia.com, τηλ.: 22472586.

ADSTORE ANALYTICS DECEMBER 2018

Adstore Total:	PAGEVIEWS	SESSIONS	USERS
	13,483,357	4,767,089	796,283

BRAND	PAGEVIEWS	SESSIONS	USERS	AVG. SESSION DURATION*	PAGES/SESSION*
kathimerini	5,178,265	1,591,317	220,341	00:09:13	4.62
24sports & news	5,785,377	1,644,596	271,254	00:06:51	4.04
must & athena recipes	523,162	201,571	124,771	00:04:00	2.63
WiZ Guide**	1,996,553	1,329,605	179,917	00:01:38	1.50

* Για τις ιστοσελίδες

** Εμφανίσεις Περιεχομένου



24SPORTS



24NEWS

must



γαστρονόμος



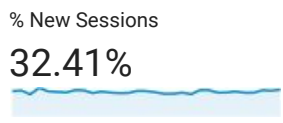
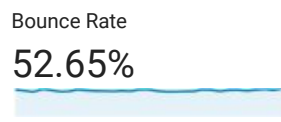
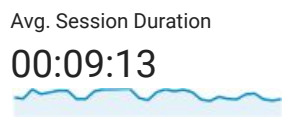
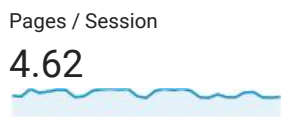
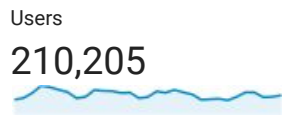
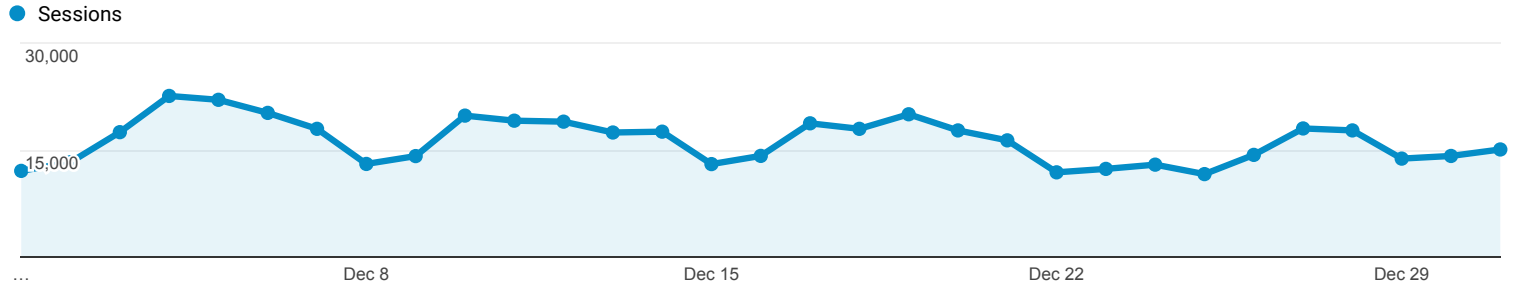


Audience Overview

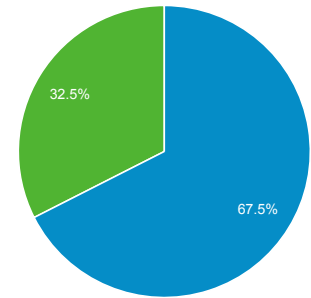
All Users
100.00% Sessions

Dec 1, 2018 - Dec 31, 2018

Overview



Returning Visitor (Blue) New Visitor (Green)



Language	Sessions	% Sessions
1. en-us	215,070	42.61%
2. en-gb	107,879	21.37%
3. el-gr	96,207	19.06%
4. el	47,140	9.34%
5. el-cy	20,201	4.00%
6. en-cy	3,371	0.67%
7. en-au	2,125	0.42%
8. en	1,823	0.36%
9. ru-ru	982	0.19%
10. fr-fr	948	0.19%

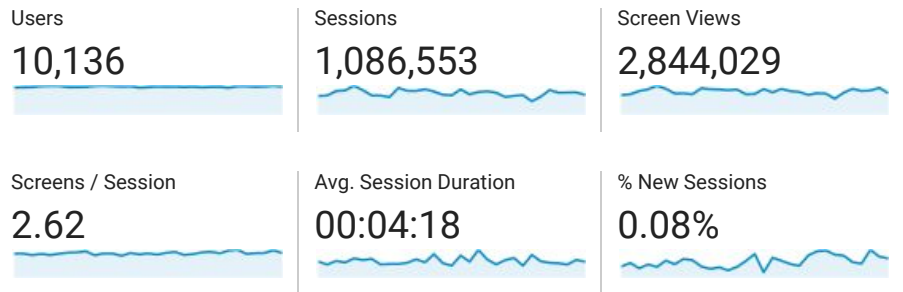
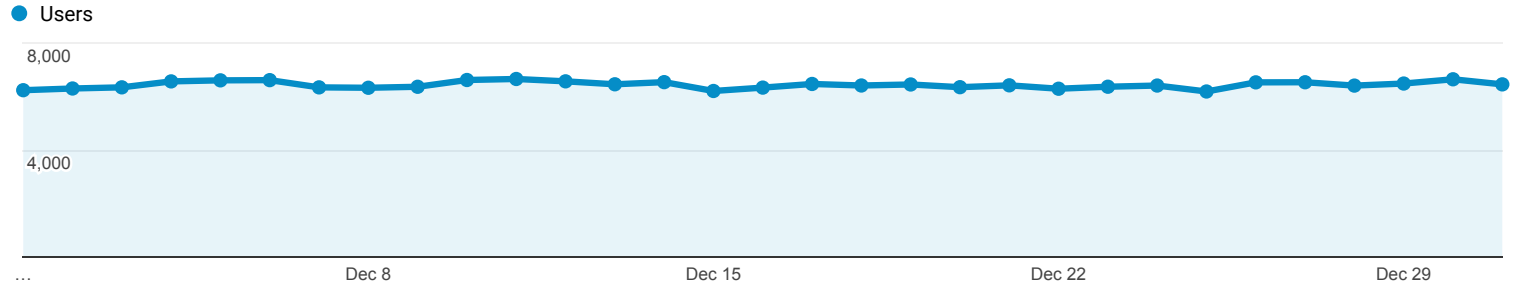


Users Overview

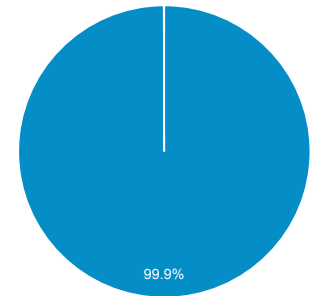
All Users
100.00% Sessions

Dec 1, 2018 - Dec 31, 2018

Overview



■ Returning Users ■ New Users



Language	Sessions	% Sessions
1. el-gr	393,931	36.26%
2. en-gb	356,094	32.77%
3. en-cy	128,338	11.81%
4. en-us	89,588	8.25%
5. el-cy	84,944	7.82%
6. en-gr	5,214	0.48%
7. en	3,674	0.34%
8. de-de	2,579	0.24%
9. en-au	2,461	0.23%
10. el	1,688	0.16%

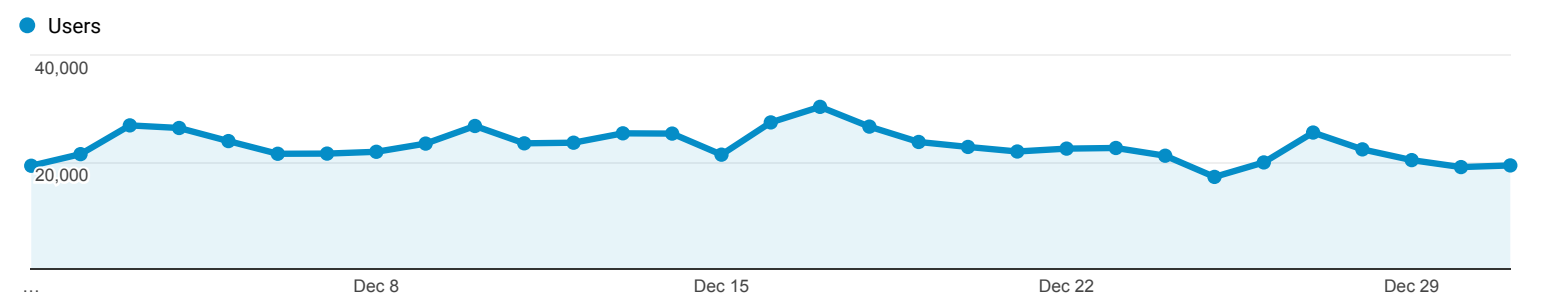


Audience Overview

All Users
100.00% Users

Dec 1, 2018 - Dec 31, 2018

Overview



Users
265,962

New Users
179,742

Sessions
1,144,874

Number of Sessions per User
4.30

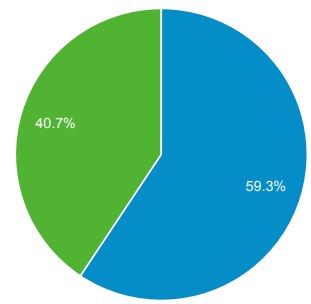
Pageviews
4,630,687

Pages / Session
4.04

Avg. Session Duration
00:06:51

Bounce Rate
48.95%

■ New Visitor ■ Returning Visitor



Language	Users	% Users
1. en-us	89,324	32.95%
2. el-gr	83,888	30.95%
3. en-gb	34,007	12.55%
4. el	31,962	11.79%
5. el-cy	24,003	8.86%
6. en-cy	2,323	0.86%
7. en	778	0.29%
8. el-gb	602	0.22%
9. de-de	512	0.19%
10. en-au	453	0.17%

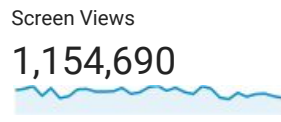
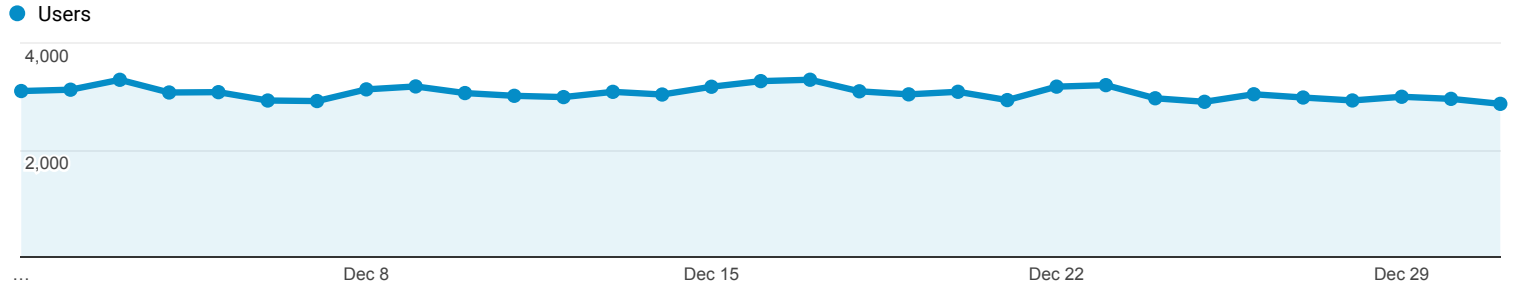


Users Overview

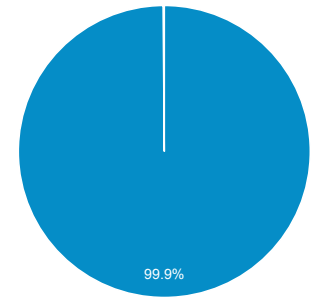
All Users
100.00% Sessions

Dec 1, 2018 - Dec 31, 2018

Overview



■ Returning Users ■ New Users



Language	Sessions	% Sessions
1. el-gr	237,478	47.52%
2. en-gb	112,233	22.46%
3. el-cy	54,467	10.90%
4. en-cy	50,362	10.08%
5. en-us	34,860	6.98%
6. en-gr	1,538	0.31%
7. de-de	1,268	0.25%
8. en	1,250	0.25%
9. en-au	918	0.18%
10. el-gb	788	0.16%

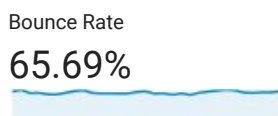
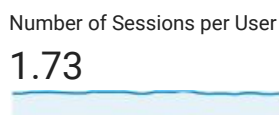
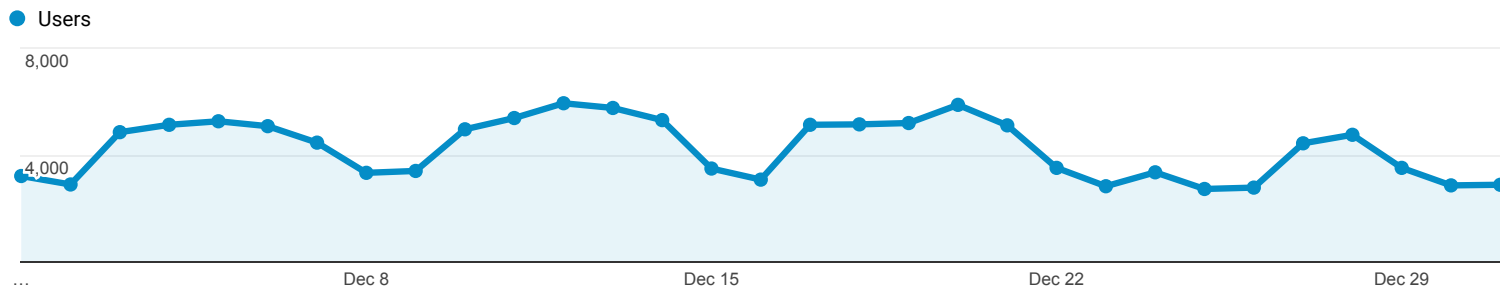


Audience Overview

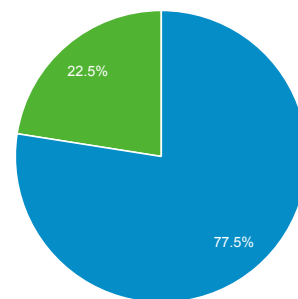
Dec 1, 2018 - Dec 31, 2018

All Users
100.00% Users

Overview



New Visitor Returning Visitor



Language	Users	% Users
1. en-us	29,227	32.16%
2. el-gr	29,063	31.98%
3. el	14,357	15.80%
4. en-gb	9,407	10.35%
5. el-cy	6,628	7.29%
6. en-cy	536	0.59%
7. de-de	246	0.27%
8. en	217	0.24%
9. el-gb	117	0.13%
10. ru-ru	115	0.13%

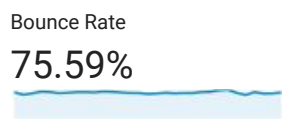
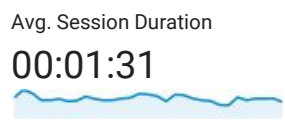
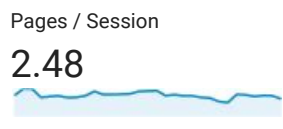
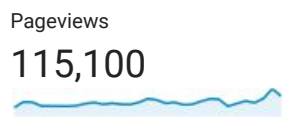
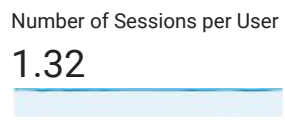
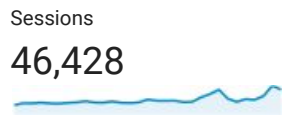
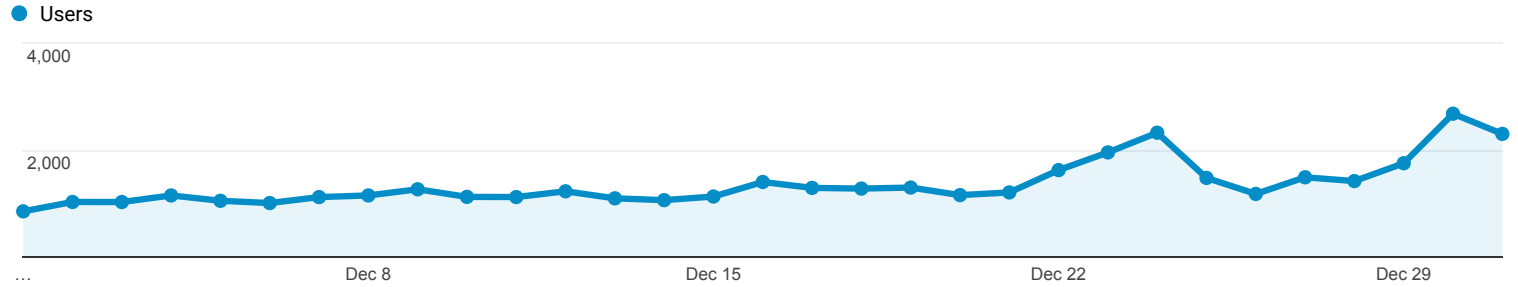


Audience Overview

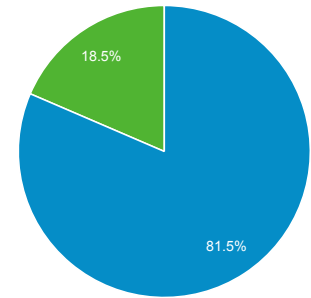
All Users
100.00% Users

Dec 1, 2018 - Dec 31, 2018

Overview



New Visitor Returning Visitor



Language	Users	% Users
1. el-gr	16,966	47.87%
2. el	8,861	25.00%
3. en-us	5,525	15.59%
4. en-gb	2,239	6.32%
5. el-cy	1,094	3.09%
6. de-de	141	0.40%
7. en	87	0.25%
8. en-cy	69	0.19%
9. de	67	0.19%
10. en-ca	52	0.15%

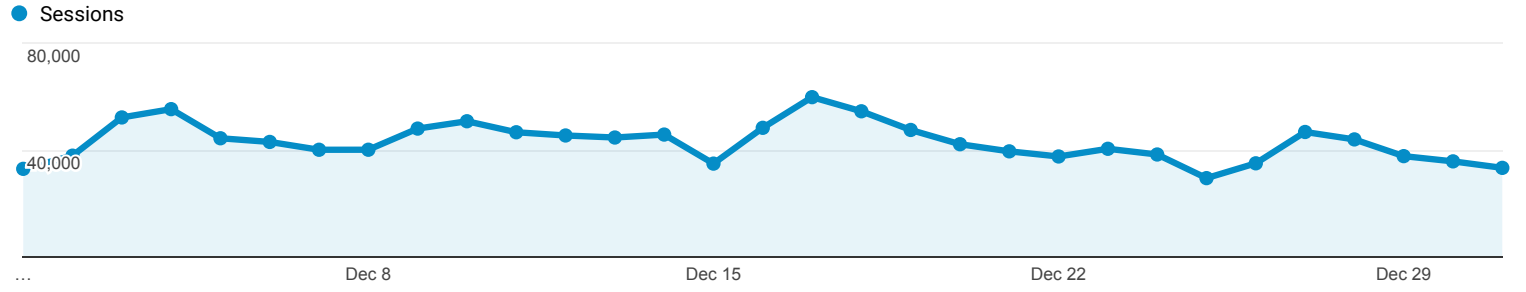


Audience Overview

All Users
100.00% Sessions

Dec 1, 2018 - Dec 31, 2018

Overview



Sessions
1,329,605

Users
179,917

Pageviews
1,996,553

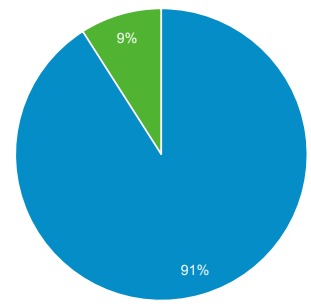
Pages / Session
1.50

Avg. Session Duration
00:01:38

Bounce Rate
87.98%

% New Sessions
9.04%

■ Returning Visitor ■ New Visitor



Language	Sessions	% Sessions
1. en-us	445,579	33.51%
2. el-gr	356,530	26.81%
3. en-gb	241,216	18.14%
4. el	175,092	13.17%
5. el-cy	73,672	5.54%
6. en-cy	16,171	1.22%
7. en	5,694	0.43%
8. el-gb	2,335	0.18%
9. en-au	1,999	0.15%
10. de-de	1,351	0.10%