

Στα 14 λεπτά η παραμονή χρήστη ανά επίσκεψη και 3.899.164 εμφανίσεις στην εφαρμογή της Καθημερινής Κύπρου για το μήνα Δεκέμβριο

Το AdStore, το πρώτο ολοκληρωμένο σύστημα διανομής ψηφιακής διαφήμισης στην Κύπρο, κατέγραψε για τον μήνα Δεκέμβριο 11.246.315 εμφανίσεις με 380,971 διαφορετικούς επισκέπτες. Η στρατηγική δημιουργίας ποιοτικού περιεχομένου του Ομίλου SPPMEDIA απέδωσε καρπούς και τον μήνα Δεκέμβριο, με την εφαρμογή της Καθημερινής Κύπρου να έχει καταγράψει 3.899.164 εμφανίσεις και παραμονή χρήστη ανά επίσκεψη τα 14:23 λεπτά, επιβεβαιώνοντας την επιρροή του Brand στην καθημερινή ειδησιογραφία. Η ιστοσελίδα της Καθημερινής κατέγραψε συνολικά 1.845.799 εμφανίσεις, διαβάστηκαν 5.37 σελίδες ανά επίσκεψη, με διάρκεια επίσκεψης τα 11:39 λεπτά και bounce rate 45.64%.

Επιπλέον, η ιστοσελίδα του Ομίλου, 24sports & news, με τον νέο δυναμικό σχεδιασμό της, είχε συνολικές εμφανίσεις 4.338.737, με αύξηση 10,75% σε σύγκριση με τον προηγούμενο μήνα, διαβάστηκαν 4.54 σελίδες ανά επίσκεψη, με διάρκεια επίσκεψης τα 7:31 λεπτά με bounce rate 46.20% και η πρώτη αθλητική εφαρμογή στην Κύπρο, 24sports & news είχε συνολικές εμφανίσεις 730.373, με αύξηση 16,98% σε σύγκριση με τον προηγούμενο μήνα, στοιχεία που αποδεικνύουν πως οι επισκέπτες της εκτιμούν τη σοβαρή και έγκυρη προσέγγιση της κυπριακής και διεθνούς αθλητικής ειδησιογραφίας.

Τέλος, το σύστημα AdStore διένειμε για τον μήνα Δεκέμβριο 54.264.643 εμφανίσεις διαφημίσεων.

Για περισσότερες πληροφορίες παρακαλώ επικοινωνήστε με τη Νατάσα Ερωτοκρίτου, Adstore Chief Product Officer, email: erotokritoun@kathimerini.com.cy, τηλ.: 22472586.

| ADSTORE ANALYTICS DECEMBER 2017 | | | | | |
|---------------------------------|------------------|-----------------|--------------|------------------------|----------------|
| Adstore Total: | PAGEVIEWS | SESSIONS | USERS | | |
| | 11,245,315 | 3,227,712 | 380,971 | | |
| BRAND | PAGEVIEWS | SESSIONS | USERS | AVG. SESSION DURATION* | PAGES/SESSION* |
| kathimerini | 5,744,963 | 1,791,336 | 110,234 | 00:11:39 | 5.37 |
| 24sports & news | 5,069,110 | 1,286,173 | 199,888 | 00:07:31 | 4.54 |
| must | 357,560 | 125,978 | 53,389 | 00:04:31 | 2.84 |
| athena recipes | 73,682 | 24,225 | 17,460 | 00:01:48 | 3.04 |
| * Για τις ιστοσελίδες | | | | | |



24SPORTS



24NEWS

must



γαστρονόμος

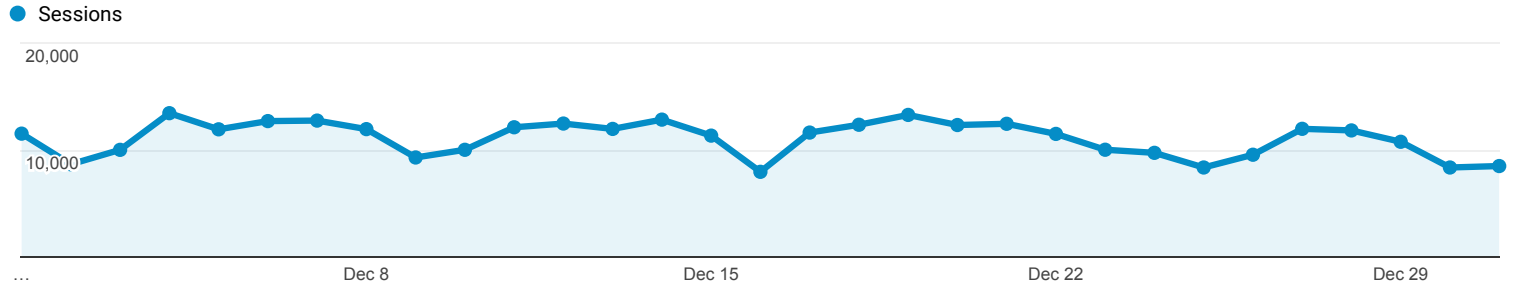


Audience Overview

All Users
 100.00% Sessions

Dec 1, 2017 - Dec 31, 2017

Overview



Sessions
343,440

Users
97,633

Pageviews
1,845,799

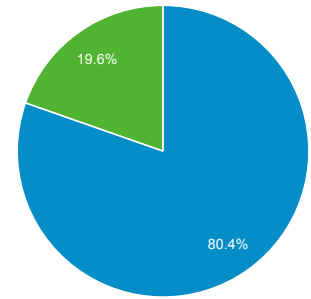
Pages / Session
5.37

Avg. Session Duration
00:11:39

Bounce Rate
45.64%

% New Sessions
19.59%

■ Returning Visitor ■ New Visitor



| Language | Sessions | % Sessions |
|-----------|----------|------------|
| 1. en-us | 153,420 | 44.67% |
| 2. en-gb | 80,582 | 23.46% |
| 3. el | 54,049 | 15.74% |
| 4. el-gr | 36,504 | 10.63% |
| 5. el-cy | 12,359 | 3.60% |
| 6. en-au | 1,012 | 0.29% |
| 7. de | 698 | 0.20% |
| 8. en-cy | 549 | 0.16% |
| 9. en | 398 | 0.12% |
| 10. fr-fr | 308 | 0.09% |

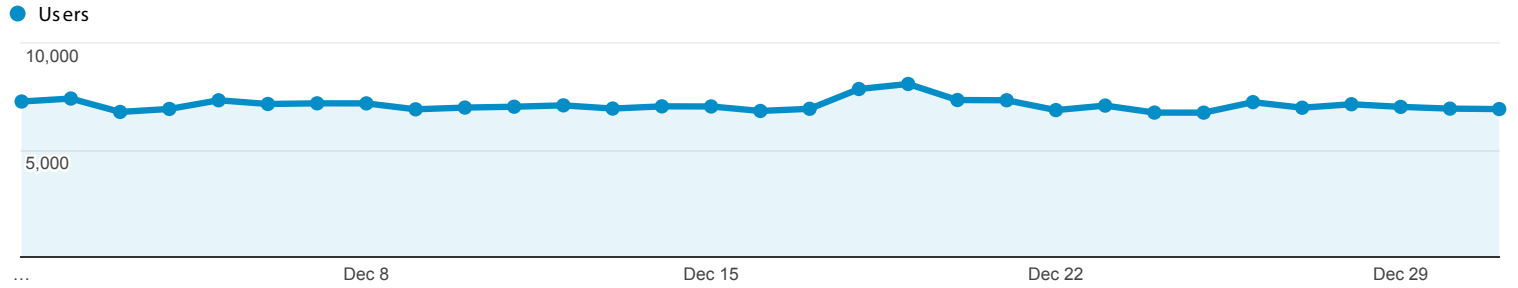


Users Overview

All Users
100.00% Sessions

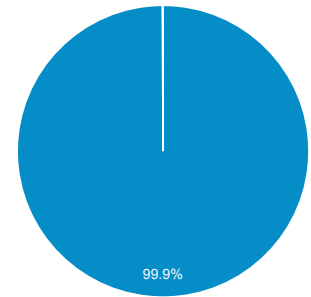
Dec 1, 2017 - Dec 31, 2017

Overview



| | | |
|--------------------------------------|--|--------------------------------------|
| <p>Users</p> <p>12,601</p> | <p>Sessions</p> <p>1,447,896</p> | <p>Screen Views</p> <p>3,899,164</p> |
| <p>Screens / Session</p> <p>2.69</p> | <p>Avg. Session Duration</p> <p>00:14:23</p> | <p>% New Sessions</p> <p>0.09%</p> |

Returning Users New Users



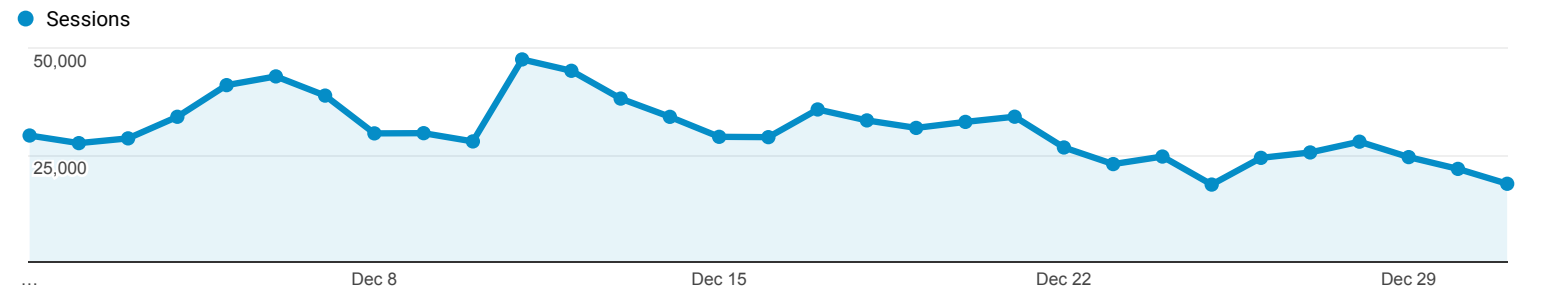
| Language | Sessions | % Sessions |
|-----------|----------|------------|
| 1. el-gr | 589,997 | 40.75% |
| 2. en-gb | 534,433 | 36.91% |
| 3. en-us | 138,872 | 9.59% |
| 4. en-cy | 73,985 | 5.11% |
| 5. el-cy | 63,411 | 4.38% |
| 6. en | 9,828 | 0.68% |
| 7. el | 4,435 | 0.31% |
| 8. en-gr | 4,378 | 0.30% |
| 9. en-au | 4,088 | 0.28% |
| 10. en-ie | 2,118 | 0.15% |

Audience Overview

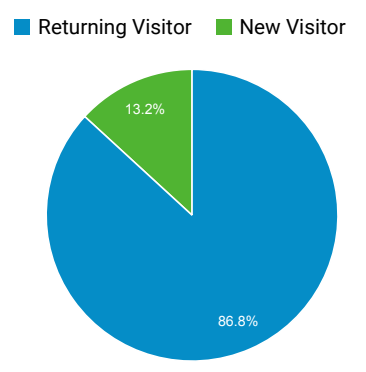
All Users
100.00% Sessions

Dec 1, 2017 - Dec 31, 2017

Overview



| | | |
|---------------------------------|--|-------------------------------|
| Sessions 955,559 | Users 194,639 | Pageviews 4,338,737 |
| Pages / Session 4.54 | Avg. Session Duration 00:07:31 | Bounce Rate 46.20% |
| % New Sessions 13.15% | | |



| Language | Sessions | % Sessions |
|-----------|----------|------------|
| 1. en-us | 344,506 | 36.05% |
| 2. el | 210,881 | 22.07% |
| 3. en-gb | 191,076 | 20.00% |
| 4. el-gr | 132,205 | 13.84% |
| 5. el-cy | 63,403 | 6.64% |
| 6. en-cy | 3,036 | 0.32% |
| 7. el-gb | 1,331 | 0.14% |
| 8. en-au | 1,173 | 0.12% |
| 9. de | 719 | 0.08% |
| 10. en-gr | 626 | 0.07% |

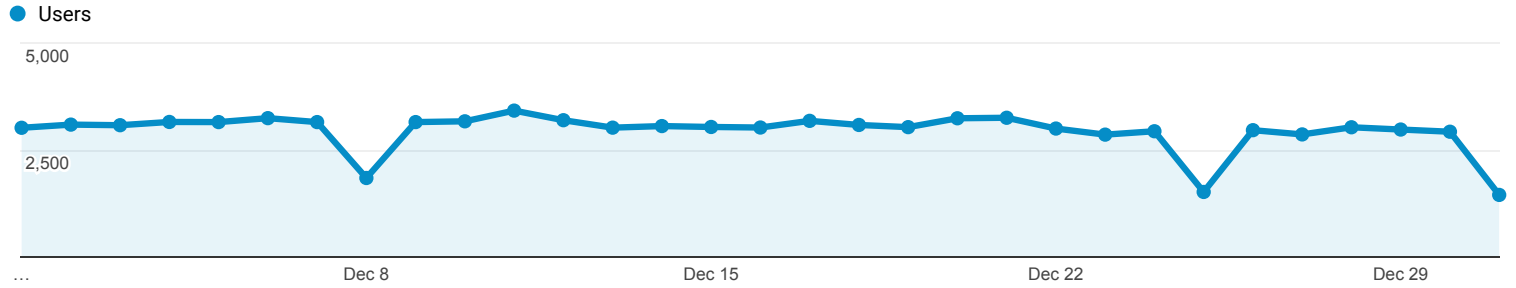


Users Overview

All Users
100.00% Sessions

Dec 1, 2017 - Dec 31, 2017

Overview



Users

5,249

Sessions

330,614

Screen Views

730,373

Screens / Session

2.21

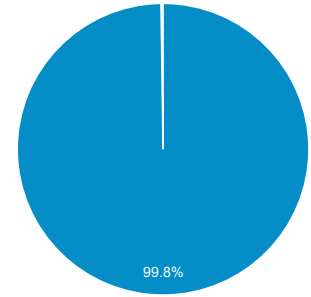
Avg. Session Duration

00:05:09

% New Sessions

0.23%

■ Returning Users ■ New Users



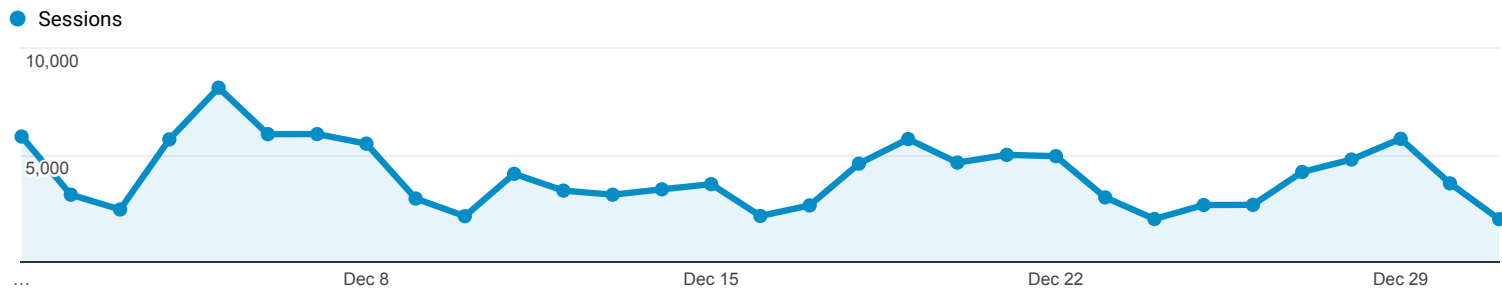
| Language | Sessions | % Sessions |
|---------------------------|----------|------------|
| 1. el-gr | 156,038 | 47.20% |
| 2. en-gb | 80,722 | 24.42% |
| 3. en-cy | 30,066 | 9.09% |
| 4. en-us | 29,037 | 8.78% |
| 5. el-cy | 28,396 | 8.59% |
| 6. en-gr | 1,248 | 0.38% |
| 7. en | 1,076 | 0.33% |
| 8. en-au | 661 | 0.20% |
| 9. el | 473 | 0.14% |
| 10. el-gb | 465 | 0.14% |

Audience Overview

All Users
 100.00% Sessions

Dec 1, 2017 - Dec 31, 2017

Overview



Sessions
125,978

Users
53,389

Pageviews
357,560

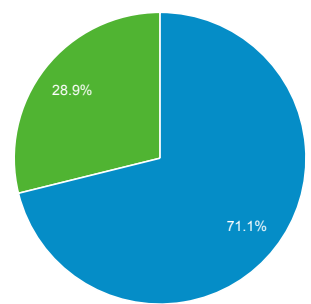
Pages / Session
2.84

Avg. Session Duration
00:04:31

Bounce Rate
73.62%

% New Sessions
28.82%

■ Returning Visitor ■ New Visitor



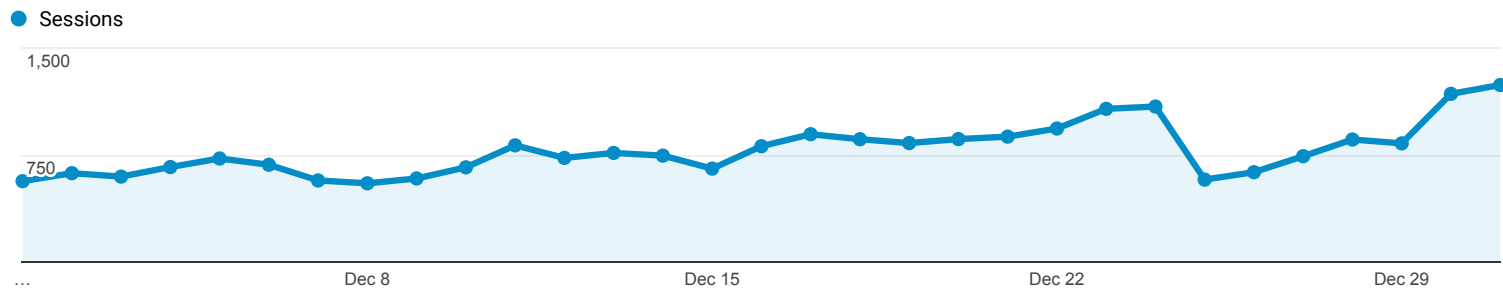
| Language | Sessions | % Sessions |
|-----------|----------|------------|
| 1. en-us | 43,963 | 34.90% |
| 2. el-gr | 30,837 | 24.48% |
| 3. en-gb | 20,950 | 16.63% |
| 4. el | 17,452 | 13.85% |
| 5. el-cy | 9,964 | 7.91% |
| 6. en-cy | 641 | 0.51% |
| 7. en-gr | 273 | 0.22% |
| 8. el-gb | 234 | 0.19% |
| 9. de-de | 217 | 0.17% |
| 10. en-au | 174 | 0.14% |

Audience Overview

All Users
100.00% Sessions

Dec 1, 2017 - Dec 31, 2017

Overview



Sessions
24,225

Users
17,460

Pageviews
73,682

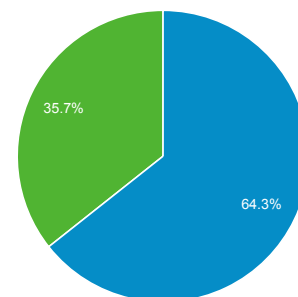
Pages / Session
3.04

Avg. Session Duration
00:01:48

Bounce Rate
73.16%

% New Sessions
64.32%

■ New Visitor ■ Returning Visitor



| Language | Sessions | % Sessions |
|----------|----------|------------|
| 1. el | 8,527 | 35.20% |
| 2. el-gr | 6,588 | 27.20% |
| 3. en-us | 5,279 | 21.79% |
| 4. en-gb | 2,552 | 10.53% |
| 5. el-cy | 890 | 3.67% |
| 6. de-de | 84 | 0.35% |
| 7. de | 62 | 0.26% |
| 8. en-au | 47 | 0.19% |
| 9. en-ca | 30 | 0.12% |
| 10. en | 28 | 0.12% |